

## Covid-19 no Sistema Prisional

**469**

novos casos

**-84%** (em relação a março)

**3**

novos óbitos

**-25%** (em relação a março)

PESSOAS PRESAS

**235**

SERVIDORES

**234**

PESSOAS PRESAS

**2**

SERVIDORES

**1**

**108.827**  
CASOS

desde o início da pandemia (mar/20)

PESSOAS PRESAS

**75.572**

SERVIDORES

**33.255**

**664**  
ÓBITOS

desde o início da pandemia (mar/20)

PESSOAS PRESAS

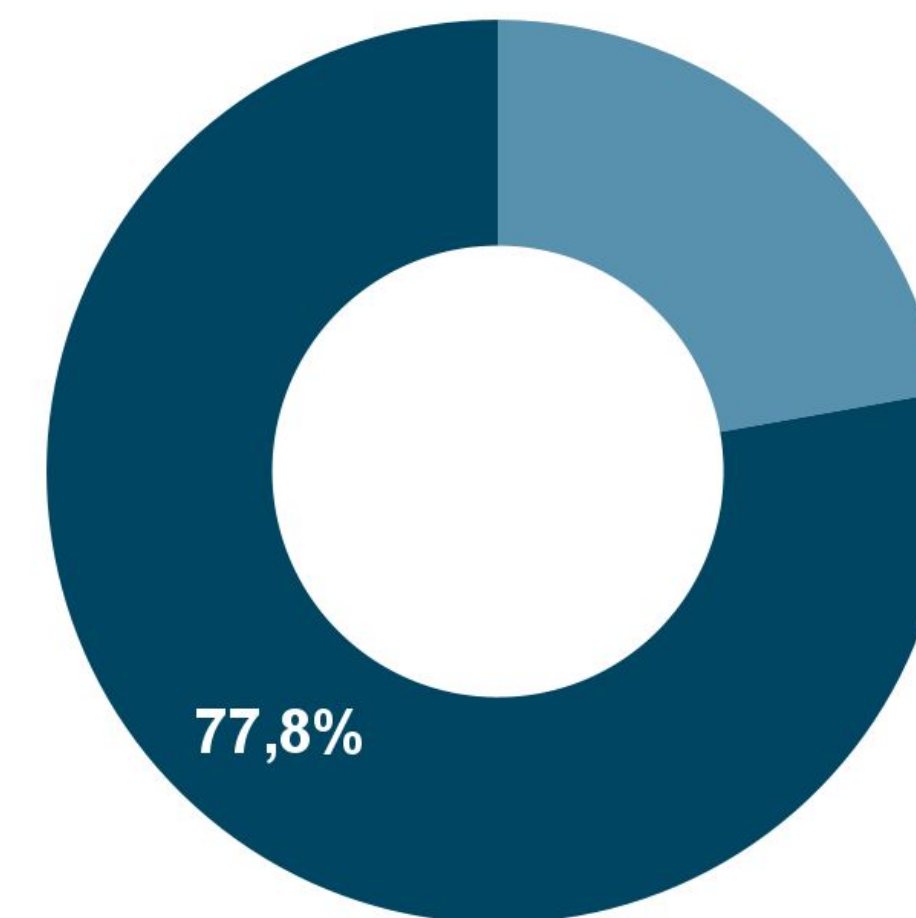
**322**

SERVIDORES

**342**

**1.182**  
testes no mês

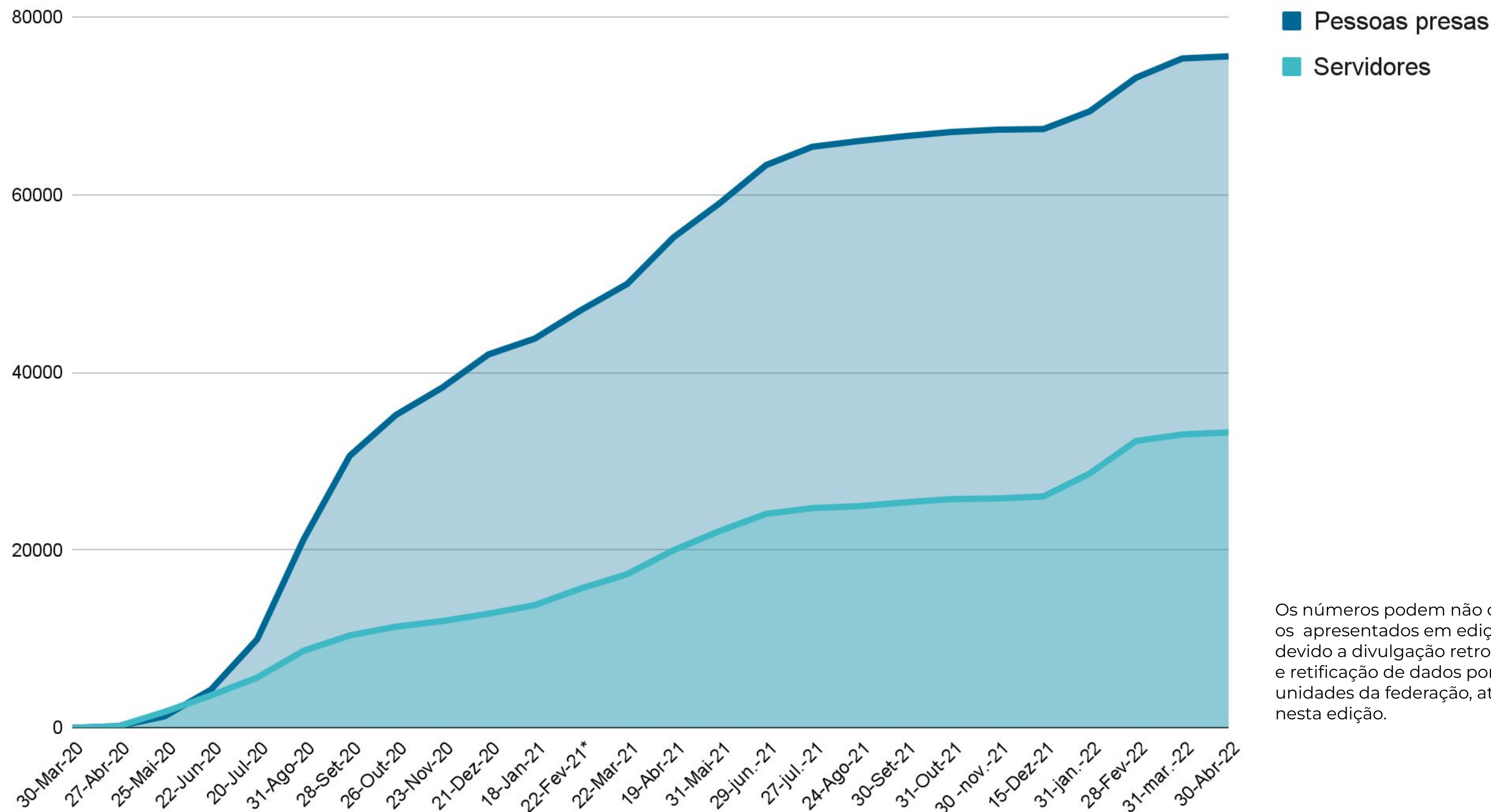
## Vacinação total



Pessoas presas\* e servidores(as) com **ciclo vacinal completo** (pelo menos a 2ª dose/dose única).

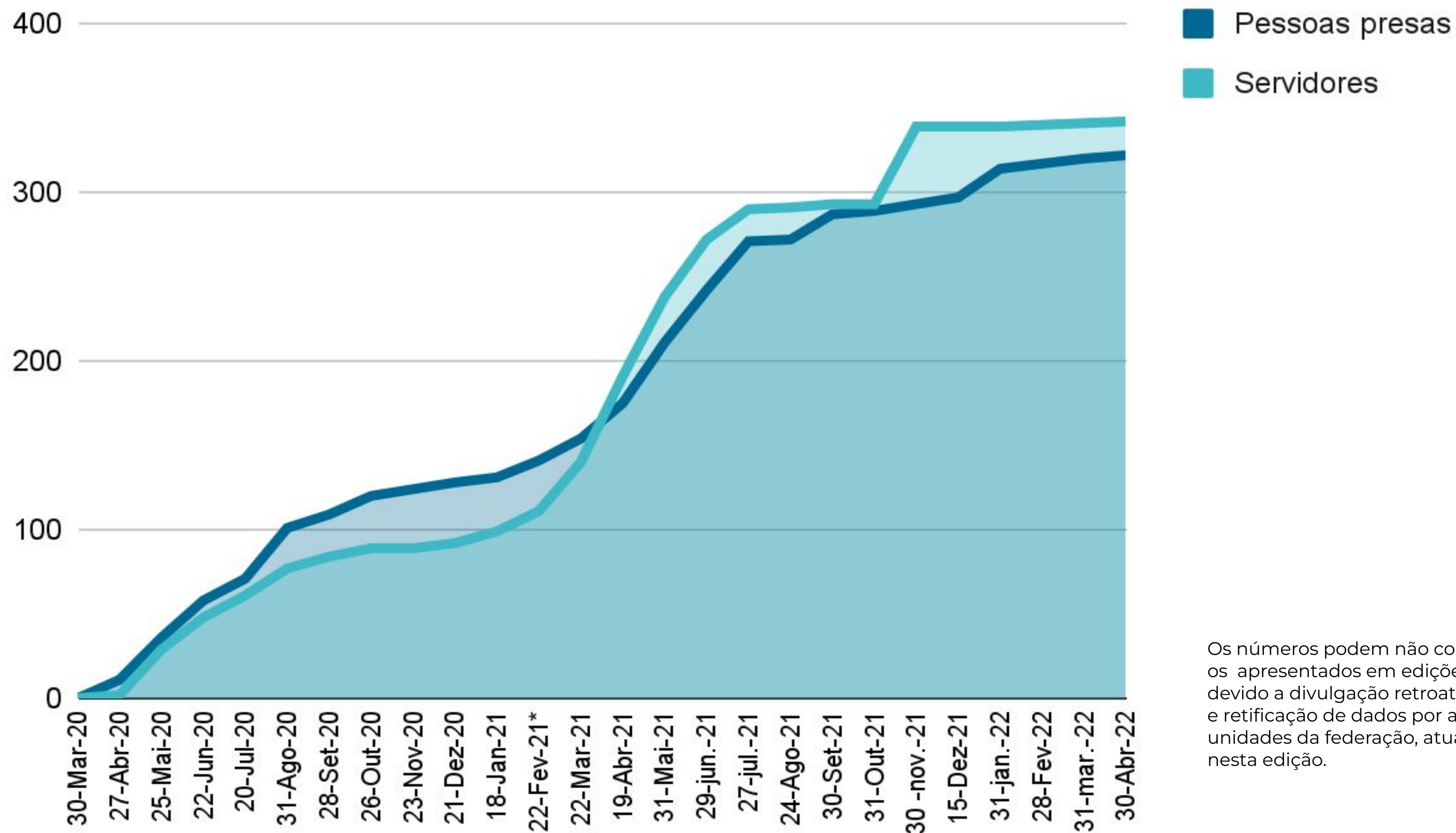
\*Infopen/2021, população prisional (exceto regime aberto e domiciliar)

## Evolução no número de casos - Sistema Prisional



Os números podem não coincidir com os apresentados em edições anteriores devido a divulgação retroativa de dados e retificação de dados por algumas unidades da federação, atualizados nesta edição.

## Evolução no número de óbitos - Sistema Prisional

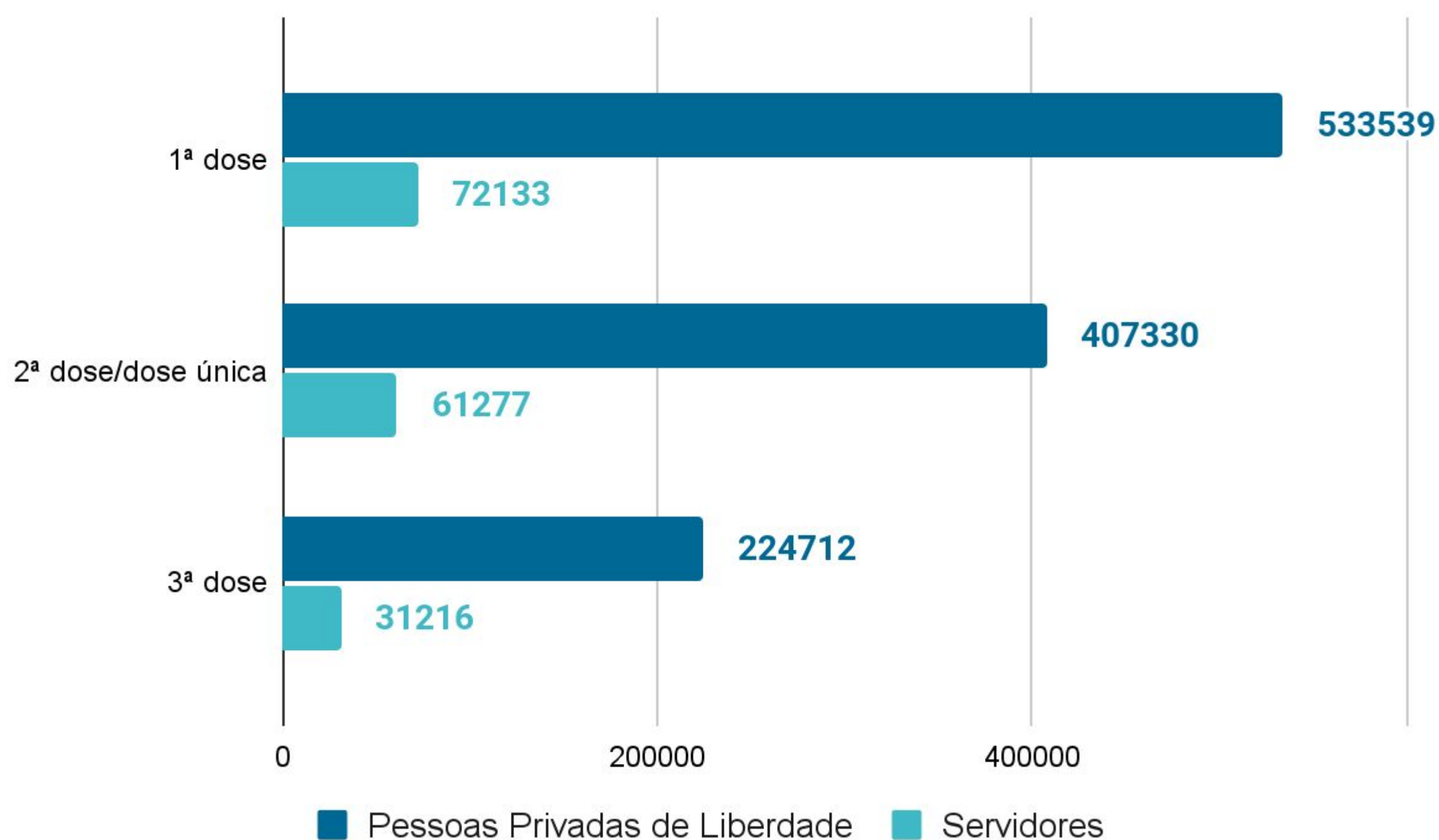


Os números podem não coincidir com os apresentados em edições anteriores devido a divulgação retroativa de dados e retificação de dados por algumas unidades da federação, atualizados nesta edição.

# Vacinação contra Covid-19 no Sistema Prisional

Prisões estaduais - Coleta de dados iniciada em abril de 2021

## Total de vacinas

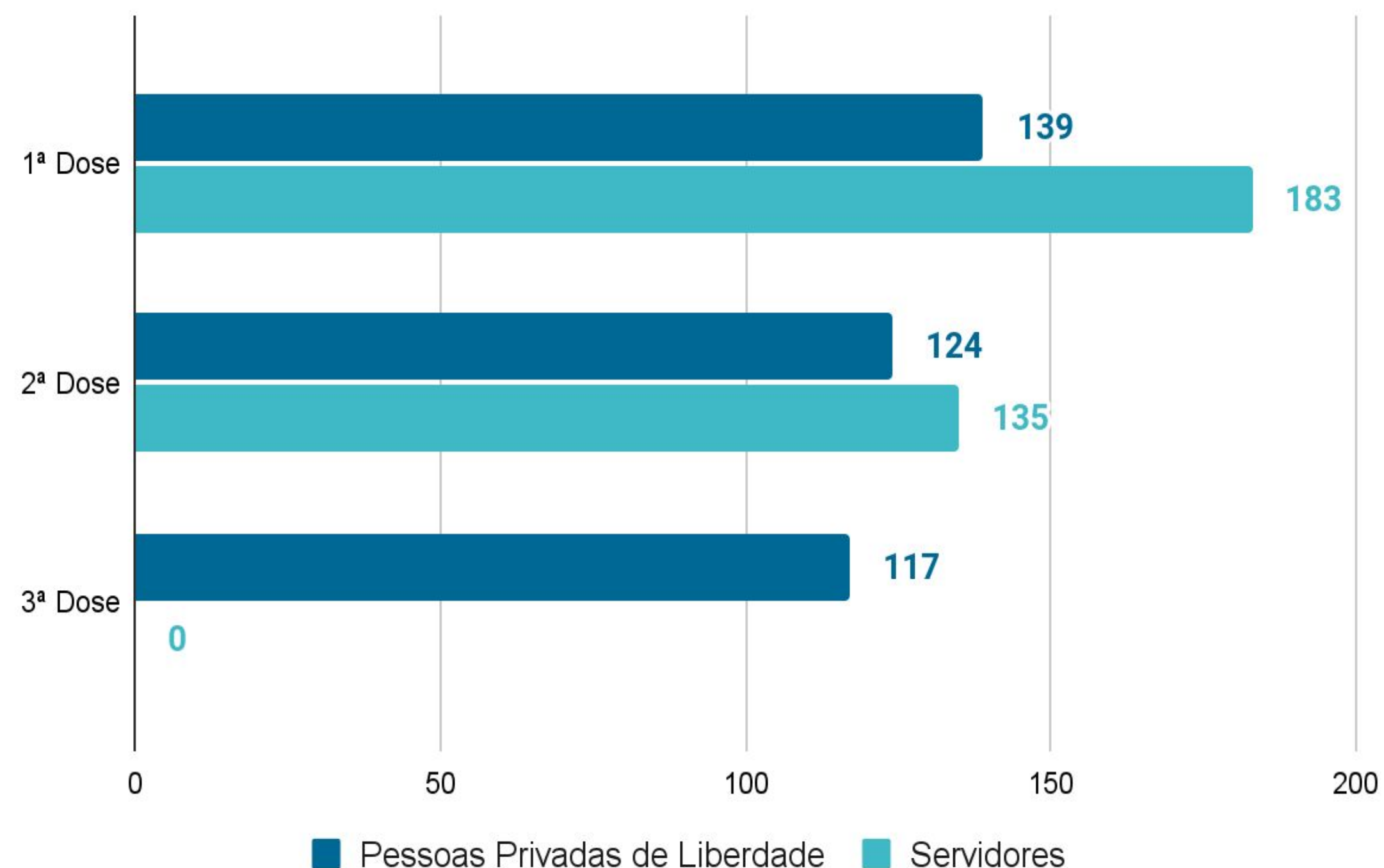


UF	Vacinas aplicadas							
	Pessoas Privadas de Liberdade				Servidores			
	1ª Dose	2ª Dose	3ª Dose	D. única	1ª Dose	2ª Dose	3ª Dose	D. única
AC	5.426	5.428	2.988		872	375		
AL	4.345	573			822	536		
AP	2.574	2.574			922	922		
AM	7.556	5.196						
BA	15.353	13.678	6.456		5.048	4.589	2.556	
CE	18.852	3.667			2.299	1.257		
DF	17.397	3.449			610	110		
ES	21.489	2.885			88	4		
GO	17.556	15.312			4.113	3.924	750	4
MA	8.992	11.020			4.584	3.657	176	
MT	8.177	1.345					1174	
MS	12.923	17.586	4.290	2515	723	1.798		
MG*	26.208	22.560	12.594	31.245				
PA								
PB*	9.396	8317*		39	1.596	1.768		
PR	31.772	2.053			3.250	298		
PE	33.437	32.729	23.928		1.697			
PI	3.914	0			901	418		
RJ	44.980	36.087			1.861	1.442		
RN	6.076	6.014			705	1.297		
RS	18	0			75	52		
RO*	5.015	4.448		3.951	2.135	2.018		
RR								
SC*	23.379	21.371	17944	447	5.569	3.747	678	40
SP	203.347	192.608	156.371	94.258	32.322	32.084	25.882	
SE	5.357	3.107	141		933	0		
TO		3.640		659	1.008	981		9
<b>TOTAL</b>	<b>533.539</b>	<b>407.330</b>	<b>224.712</b>	<b>133.114</b>	<b>72.133</b>	<b>61.277</b>	<b>31.216</b>	<b>53</b>

# Vacinação contra Covid-19 no Sistema Prisional

**Prisões federais** - Coleta de dados iniciada em abril de 2021

## Total de vacinas



Unidade	Vacinas				
	Pessoas privadas de liberdade			Servidores	
	Apenas 1ª dose	2ª dose	3ª dose	Apenas 1ª dose	Apenas 2ª dose
Penitenciária Federal de Catanduvas/PR	-	-	-	-	-
Penitenciária Federal de Campo Grande/MS	139	124	117	183	135

Os campos marcados com traço (-) indicam que não houve disponibilização do dado.

## Covid-19 no Sistema Socioeducativo

**197**

novos casos

**-73%** (em relação a março)

**0**

novos óbitos

**=** (em relação a março)

**650**

testes no mês

Adolescentes em privação de liberdade

**4**

Servidores

**193**

Adolescentes em privação de liberdade

**0**

Servidores

**0**

**14.622**  
CASOS

desde o início da pandemia (mar/20)

ADOLESCENTES  
**3.775**

SERVIDORES  
**10.846**

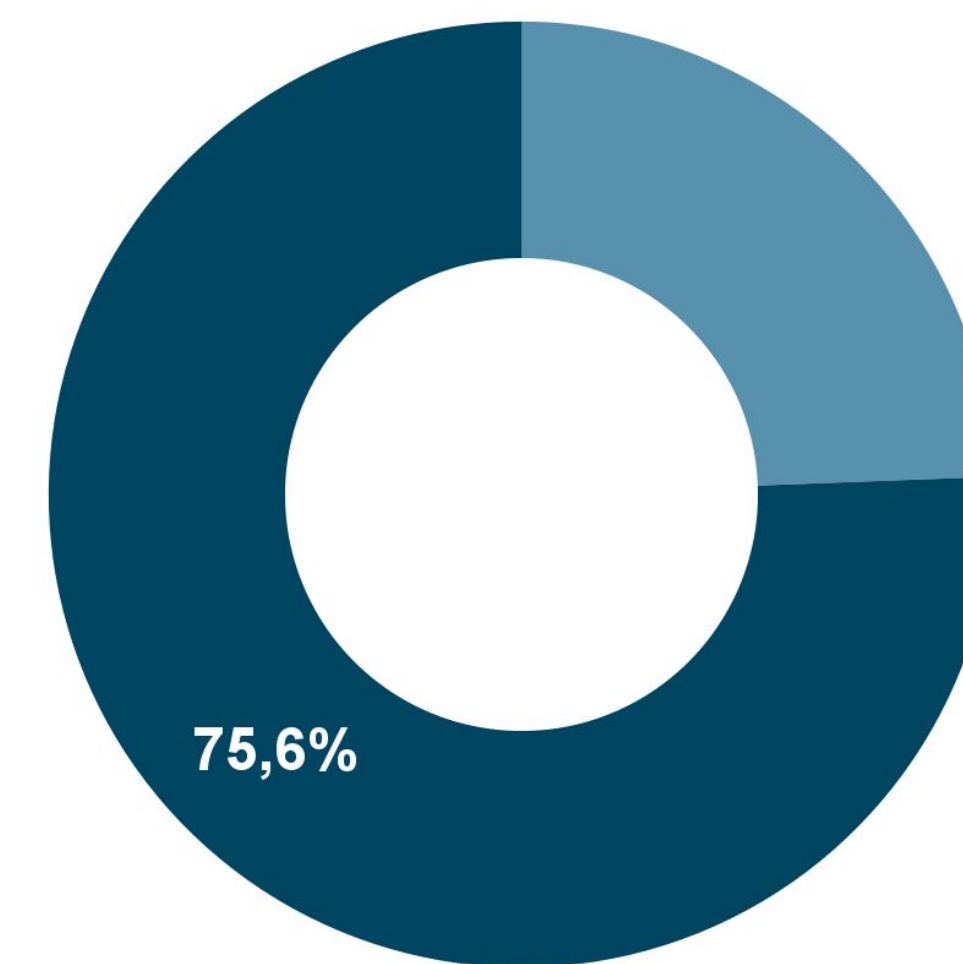
**120**  
ÓBITOS

desde o início da pandemia (mar/20)

ADOLESCENTES  
**0**

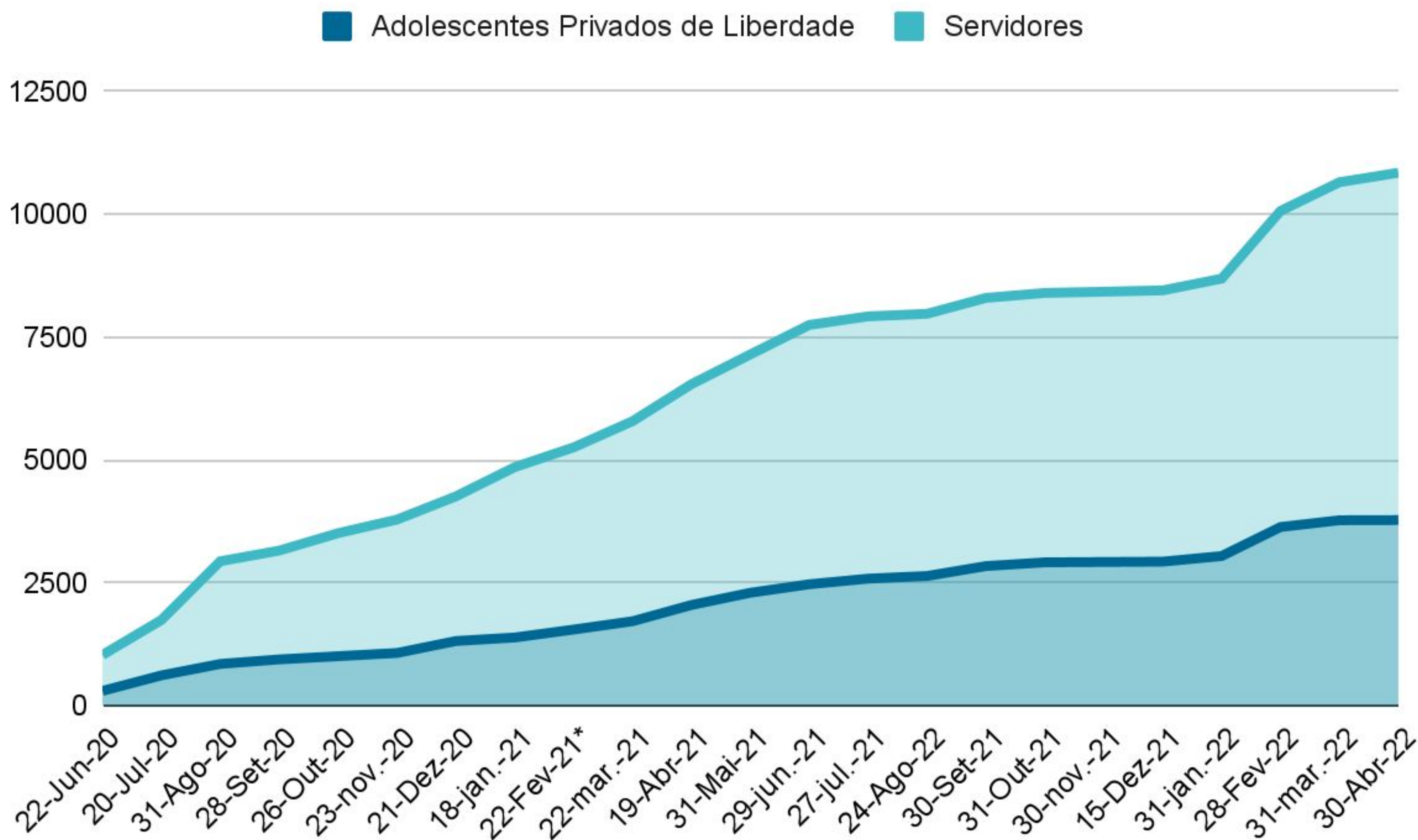
SERVIDORES  
**120**

## Vacinação total



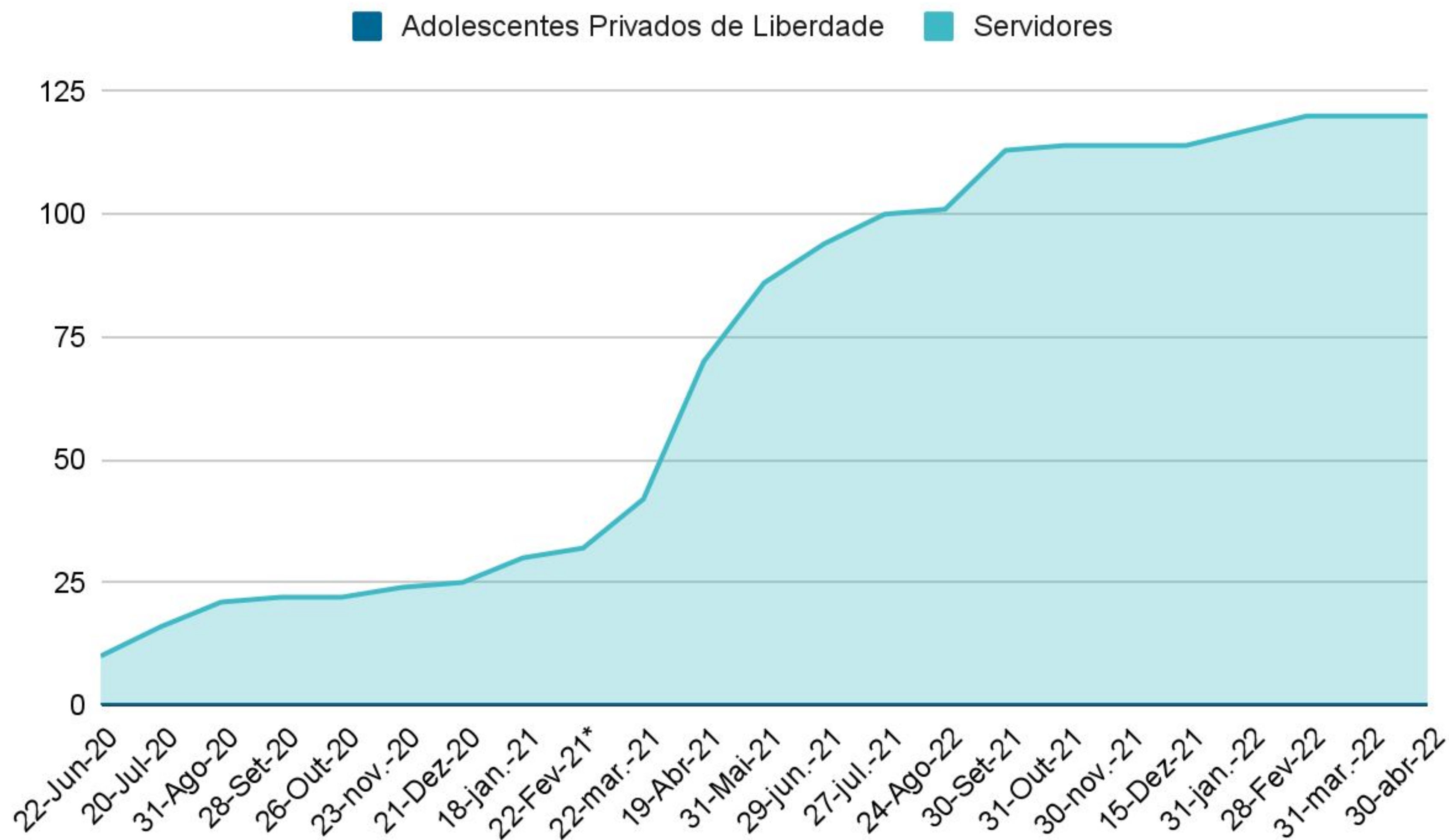
Adolescentes em privação de liberdade\* e servidores(as) com **ciclo vacinal completo** (2ª dose/dose única)

## Evolução no número de casos - Sistema Socioeducativo



Os números podem não coincidir com os apresentados em edições anteriores devido a divulgação retroativa de dados e retificação de dados por algumas unidades da federação, atualizados nesta edição.

## Evolução no número de óbitos - Sistema Socioeducativo



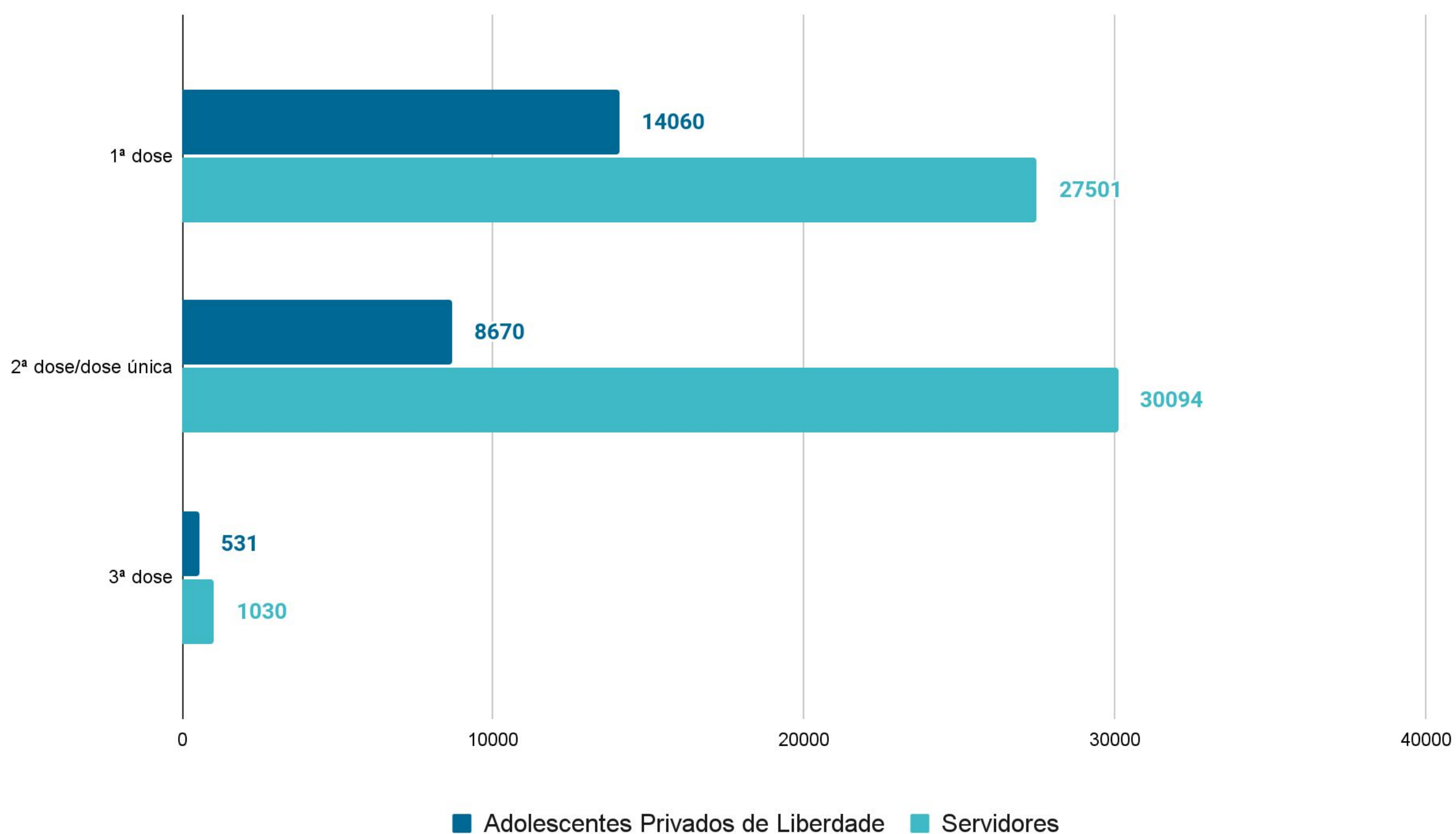
Os números podem não coincidir com os apresentados em edições anteriores devido a divulgação retroativa de dados e retificação de dados por algumas unidades da federação, atualizados nesta edição.



# Vacinação contra Covid-19 no Sistema Socioeducativo

Coleta de dados iniciada em abril de 2021

## Total de vacinas



UF	Vacinas aplicadas							
	Pessoas Privadas de Liberdade				Servidores			
	1ª Dose	2ª Dose	3ª Dose	D. única	1ª Dose	2ª Dose	3ª Dose	D. única
AC	271	179			329	144		
AL	103	0			679	0		
AP	86	61			332	196		
AM								
BA	152	216			1.224	2.139		
CE	497	620			1.263	2.004	364	
DF	832	648	393	13	1.840	1.754		
ES					88	4		
GO	243	0			541	556		
MA	236	112			996	740	51	
MT								
MS	180	143		69	335	335	193	
MG*	770	13	16	94				
PA	342	257			1.870	1.870		
PB*	296	123			850	810		
PR	370	215			1.794	1.743		
PE	879	273			1.612	1.856		
PI	1	0			216	11		
RJ	1.230	477			1.692	1.692		
RN	97	51		11	157	475	8	7
RS	448	289	54		240	1.243	50	
RO*	167	34			465	148		
RR								
SC*	355	304	68	0	1.094	885	251	18
SP	6.303	4.528			9.274	11.077		
SE	132	55			143	30		
TO	70	72		21	467	382	113	
<b>Total</b>	<b>14060</b>	<b>8670</b>	<b>531</b>	<b>208</b>	<b>27501</b>	<b>30094</b>	<b>1030</b>	<b>25</b>