


Total



649

óbitos registrados

↑ 2,4% (últimos 30 dias)

93.569

casos confirmados

↑ 0,4% (últimos 30 dias)

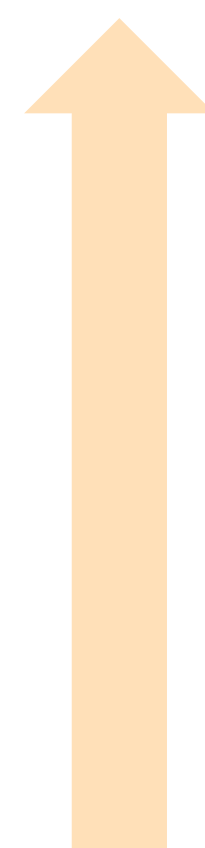
Servidores

26.091

casos confirmados

339

óbitos registrados



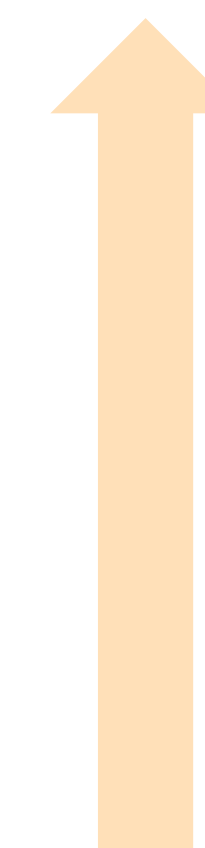
Pessoas Presas

67.478

casos confirmados

310

óbitos registrados



Testes Realizados

82.801

Servidores

366.524

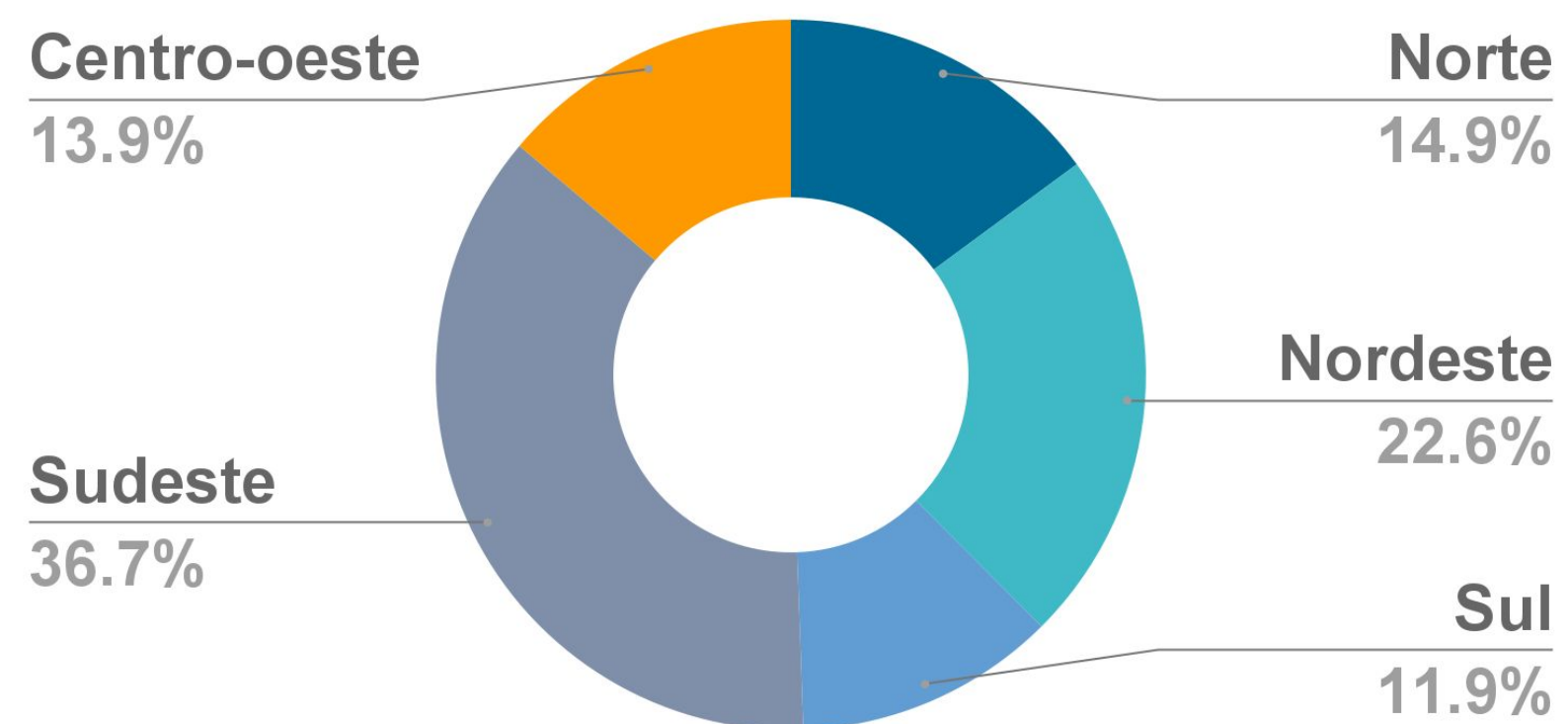
Pessoas Presas

Casos confirmados e óbitos por Região - Sistema Prisional

Atualizado em: 15/01/2022

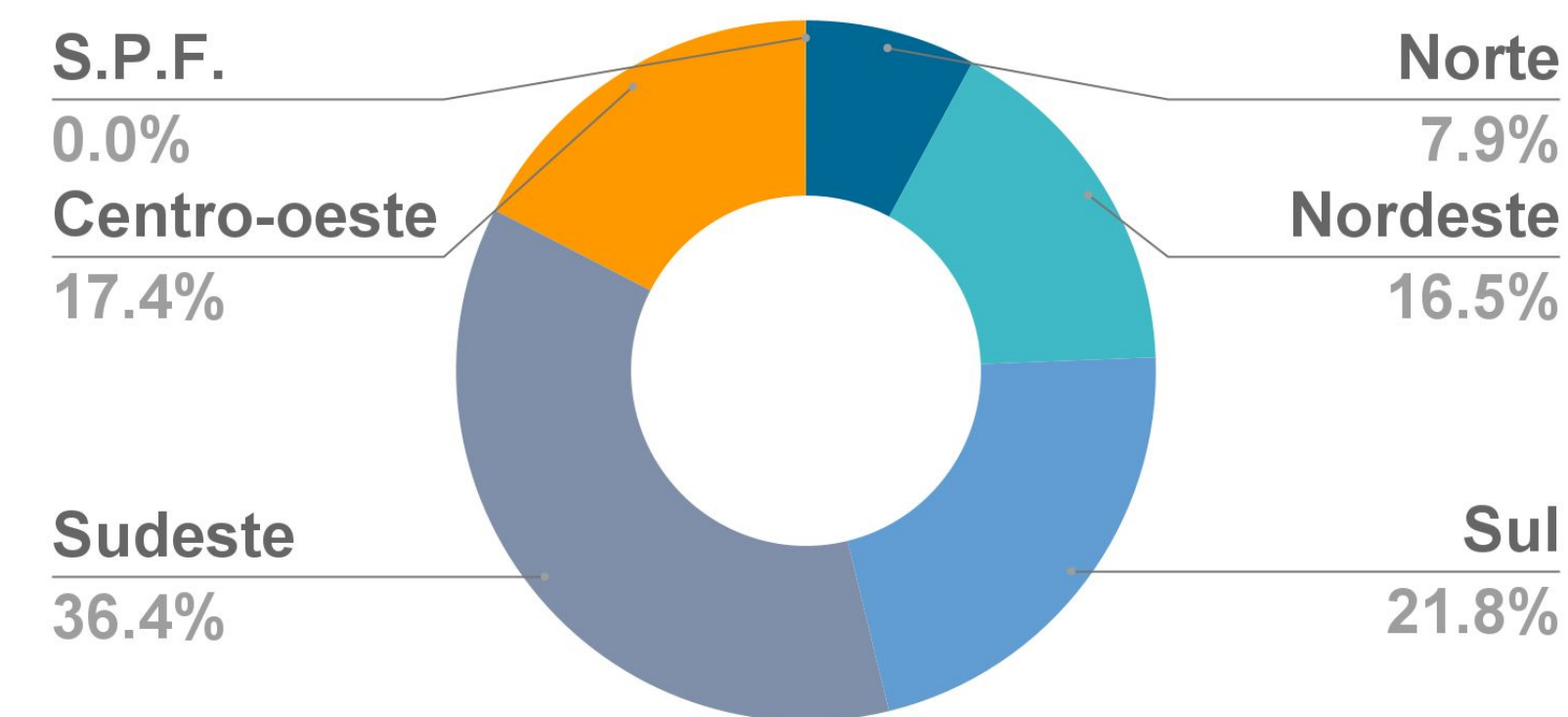
Servidores

• Casos confirmados

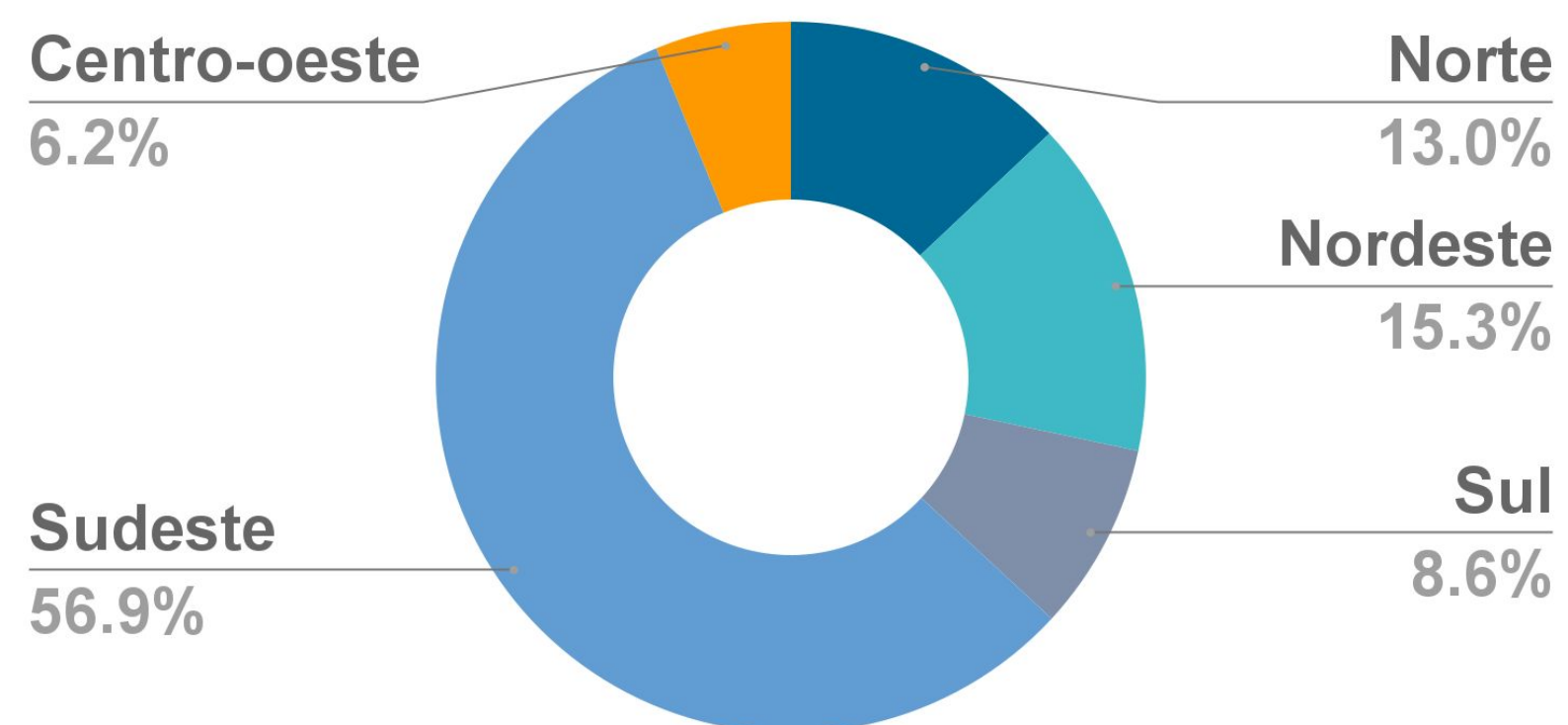


Pessoas Presas

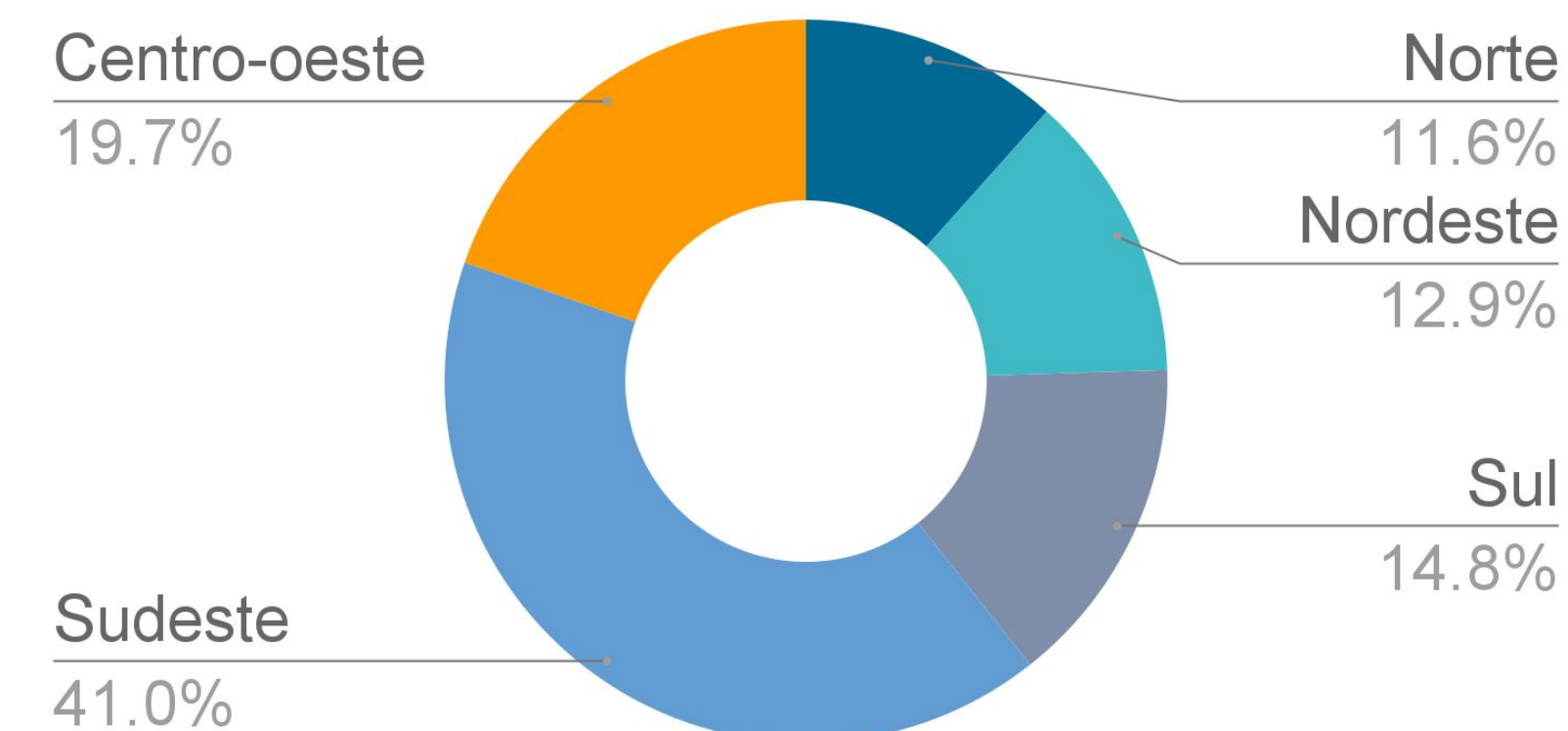
• Casos confirmados



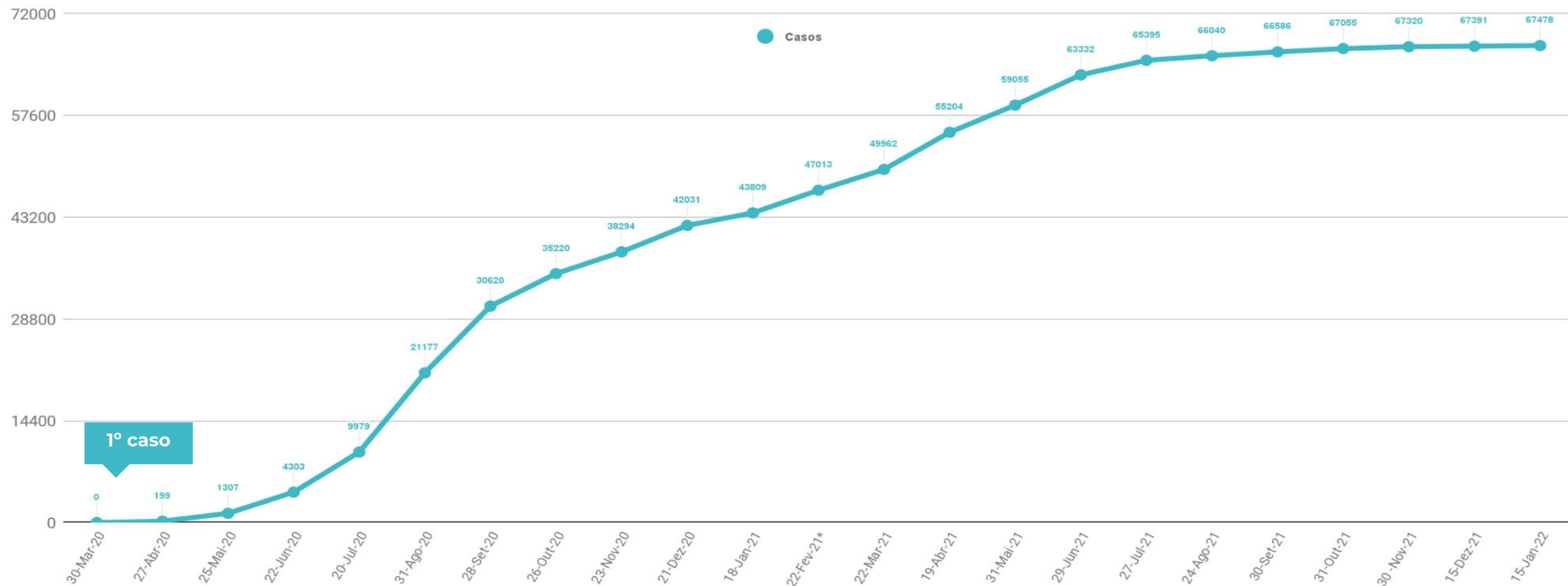
• Óbitos registrados



• Óbitos registrados



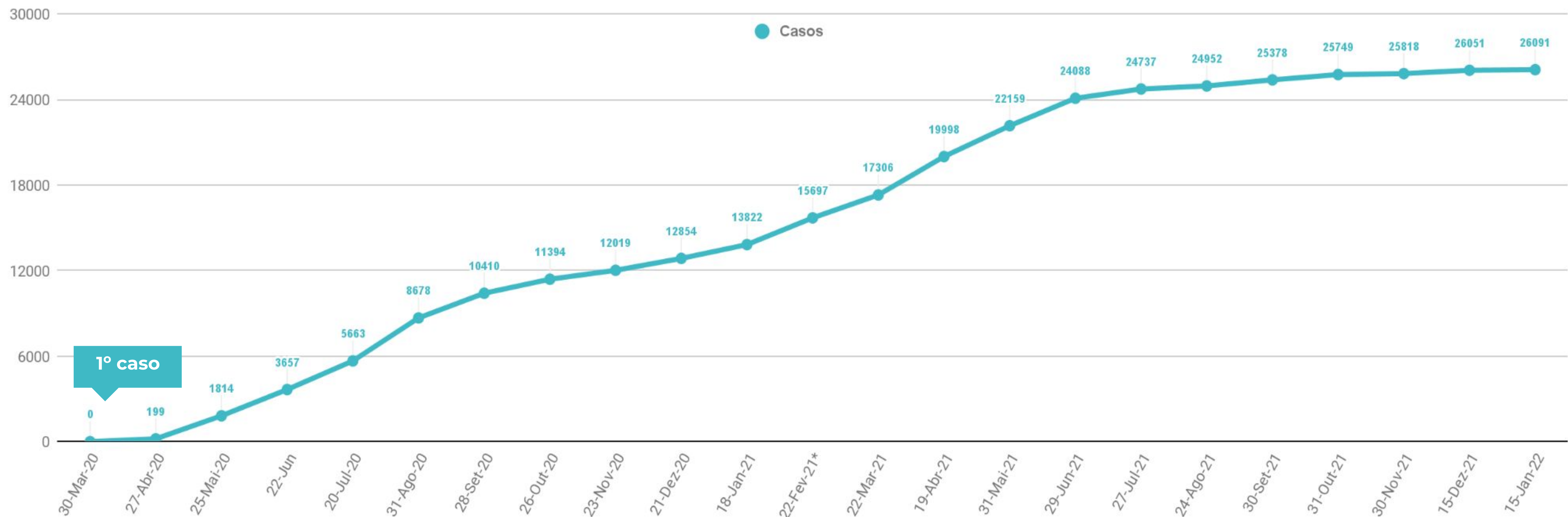
Evolução no número de casos e óbitos - Sistema Prisional Pessoas Presas



ÓBITOS (registro cumulativo)	2020	27/4	25/5	22/6	20/7	31/8	28/9	26/10	23/11	21/12	2021	18/1	22/2	22/3	19/4	31/5	29/6	27/7	24/8	30/9	31/10	30/11	15/12	2022	15/1
		11	36	58	71	101	109	120	124	128		131	141	154	175	211	242	271	272	287	289	293	297		310

Os números podem não coincidir com os apresentados em edições anteriores devido a divulgação retroativa de dados e retificação de dados por algumas unidades da federação, atualizados nesta edição.

Evolução no número de casos e óbitos - Sistema Prisional Servidores



ÓBITOS (registro cumulativo)	2020	27/4	25/6	22/6	20/7	31/8	28/9	26/10	23/11	21/12	2021	18/1	22/2	22/3	19/4	31/5	29/6	27/7	24/8	30/9	31/10	30/11	15/12	2022	15/1
		2	29	48	61	77	84	89	89	92		99	111	140	191	238	272	290	291	293	293	339	339		339

Os números podem não coincidir com os apresentados em edições anteriores devido a divulgação retroativa de dados e retificação de dados por algumas unidades da federação, atualizados nesta edição.

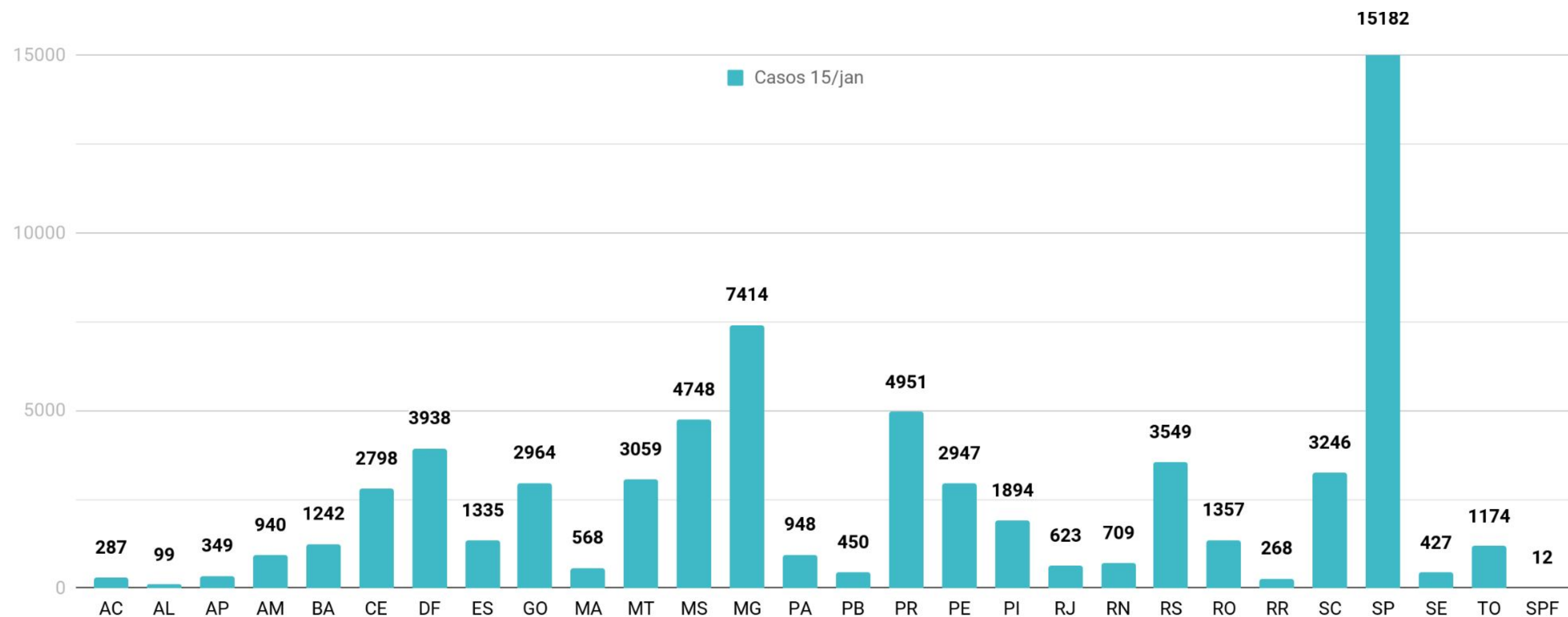
Número de casos e óbitos por UF – Sistema Prisional

Pessoas Presas

A incidência de casos deve ser analisada à luz dos contextos locais, com especial atenção para:

- o tamanho das populações privadas de liberdade nesses estabelecimentos e seus respectivos quadros de servidores;
- a política de testagem adotada por cada Unidade da Federação nessas instituições;
- a transparência e regularidade na divulgação dessa informação.

UFs que apresentam maior número absoluto de casos registrados não necessariamente são aquelas com situação mais alarmante, uma vez que esse número pode refletir aspectos como: maior quantitativo de indivíduos privados de liberdade; adoção de políticas de testagem em massa, capazes de diagnosticar casos mesmo entre assintomáticos; regularidade quanto à atualização e à divulgação desses dados.



UF	AC	AL	AP	AM	BA	CE	DF	ES	GO	MA	MT	MS	MG	PA	PB	PR	PE	PI	RJ	RN	RS	RO	RR	SC	SP	SE	TO	SPF
ÓBITOS	5	0	1	2	7	9	7	8	18	3	6	15	15	0	4	25	12	1	25	2	26	3	9	10	79	2	16	0

*Os números podem não coincidir com os apresentados em edições anteriores devido a divulgação retroativa de dados e retificação de dados por algumas unidades da federação, atualizados nesta edição.

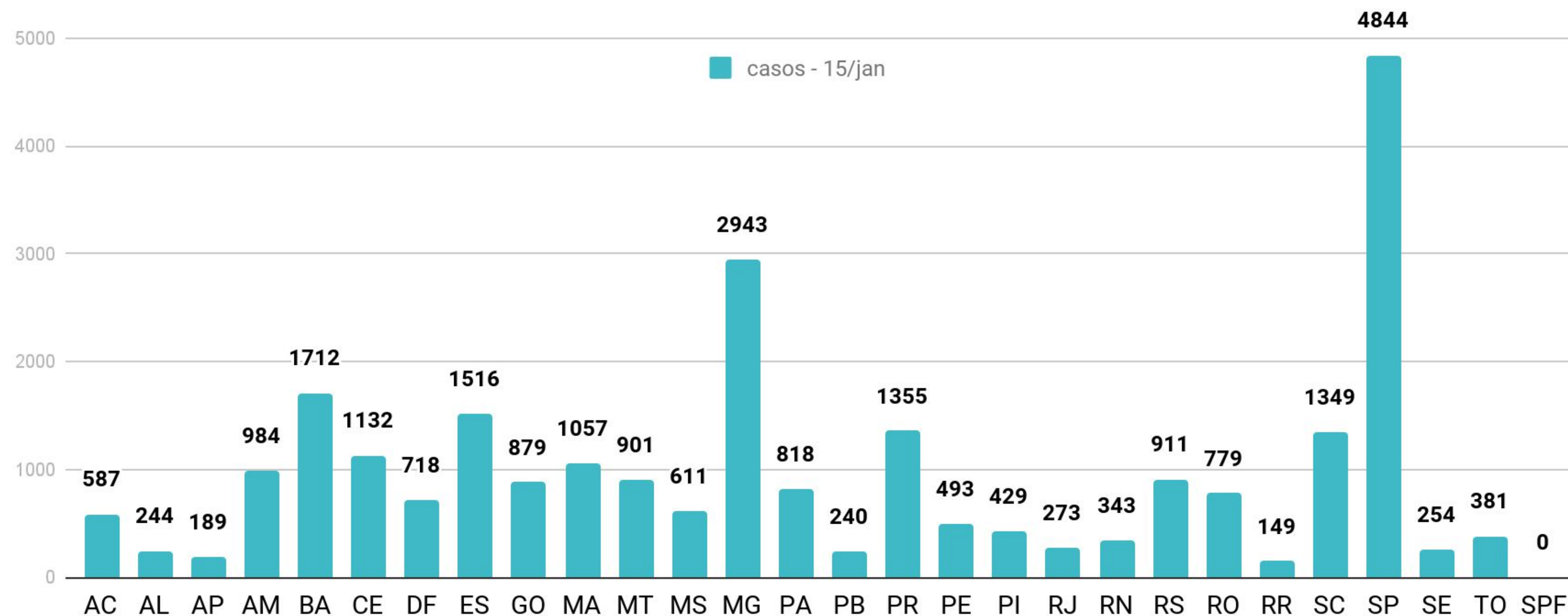
Número de casos e óbitos por UF – Sistema Prisional

Servidores

A incidência de casos deve ser analisada à luz dos contextos locais, com especial atenção para:

- o tamanho das populações privadas de liberdade nesses estabelecimentos e seus respectivos quadros de servidores;
- a política de testagem adotada por cada Unidade da Federação nessas instituições;
- a transparência e regularidade na divulgação dessa informação.

UFs que apresentam maior número absoluto de casos registrados não necessariamente são aquelas com situação mais alarmante, uma vez que esse número pode refletir aspectos como: maior quantitativo de indivíduos privados de liberdade; adoção de políticas de testagem em massa, capazes de diagnosticar casos mesmo entre assintomáticos; regularidade quanto à atualização e à divulgação desses dados.




UF	AC	AL	AP	AM	BA	CE	DF	ES	GO	MA	MT	MS	MG	PA	PB	PR	PE	PI	RJ	RN	RS	RO	RR	SC	SP	SE	TO	SPF
ÓBITOS	5	4	0	7	6	9	2	3	3	12	19	5	22	10	5	11	5	6	47	3	2	17	1	8	121	2	4	0

*RS: A Seapen-RS suspendeu a divulgação do número de servidores positivos para Covid-19

*Os números podem não coincidir com os apresentados em edições anteriores devido a divulgação retroativa de dados e retificação de dados por algumas unidades da federação, atualizados nesta edição.

Total



115

óbitos registrados

▬ 0,0% (últimos 30 dias)

11.474


casos confirmados

↑ 0,8% (últimos 30 dias)

Servidores

8.465

casos confirmados



115

óbitos registrados

Adolescentes em privação de liberdade

3.009

casos confirmados



0

óbitos registrados

Testes Realizados

32.011

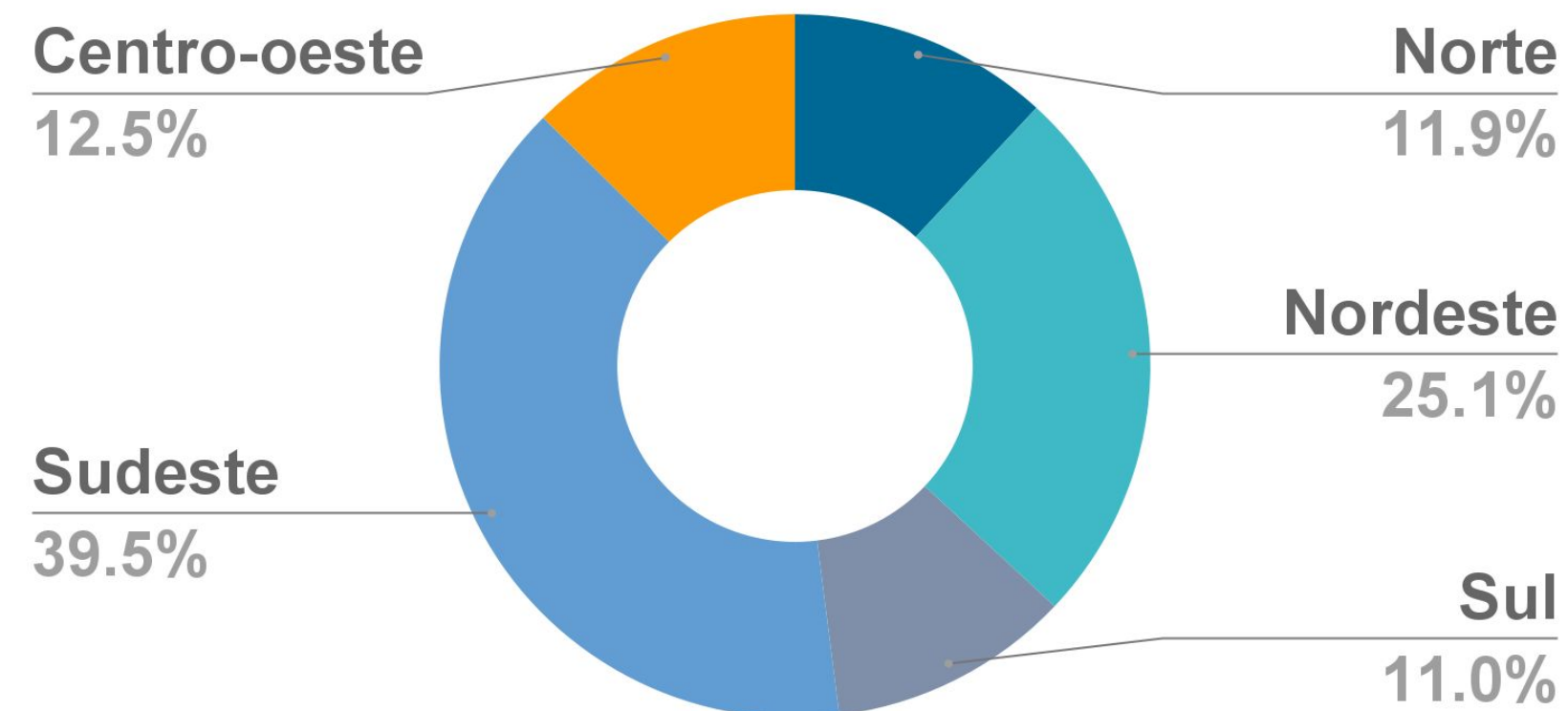
Servidores

22.639

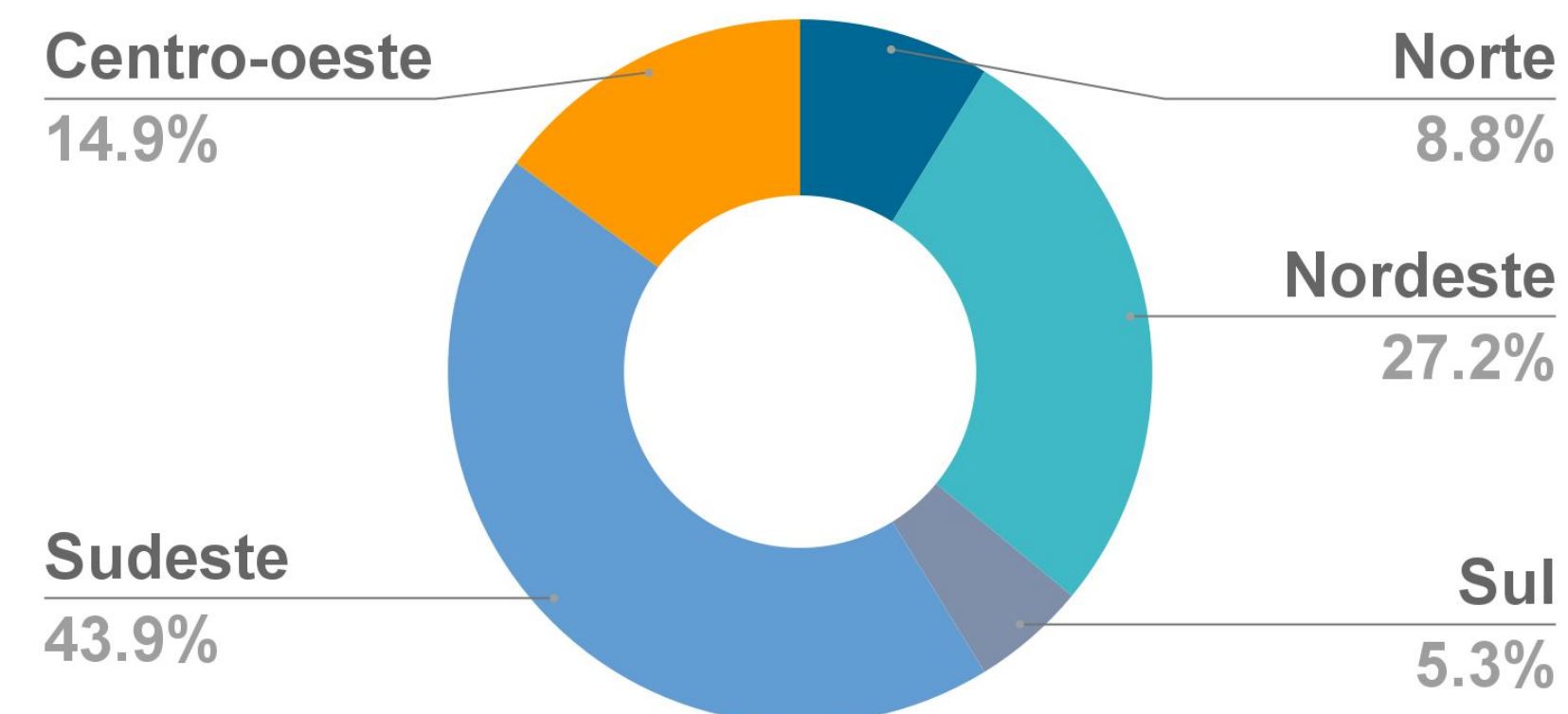
Adolescentes em privação de liberdade

Servidores

• Casos confirmados

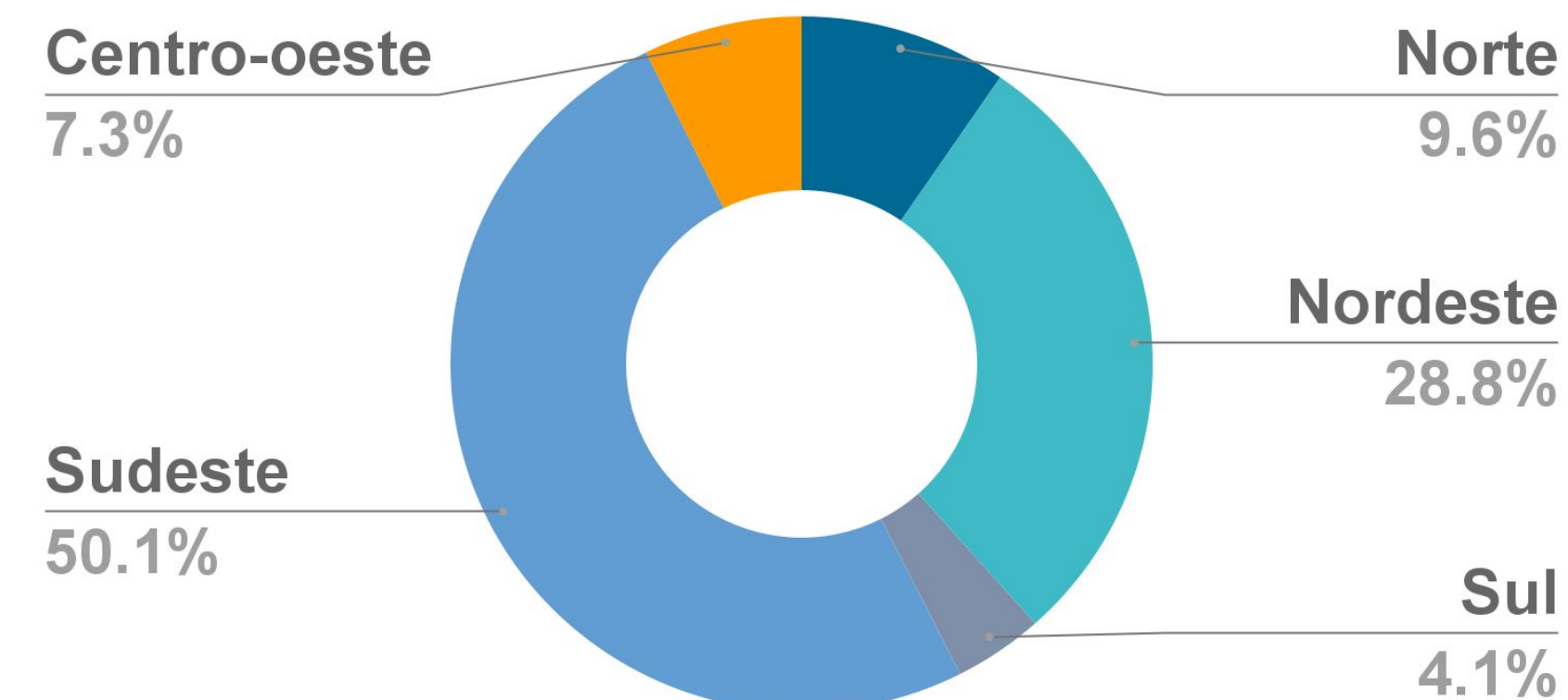


• Óbitos registrados



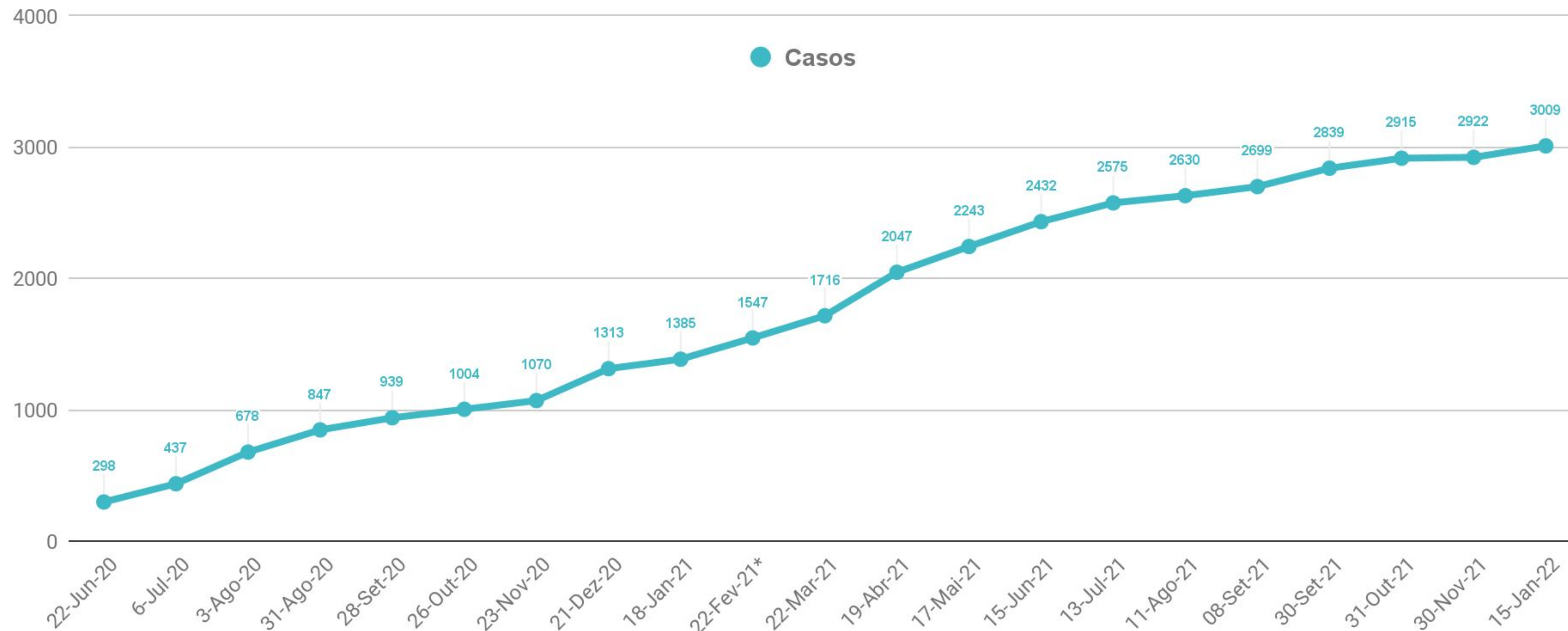
Adolescentes em privação de Liberdade

• Casos confirmados



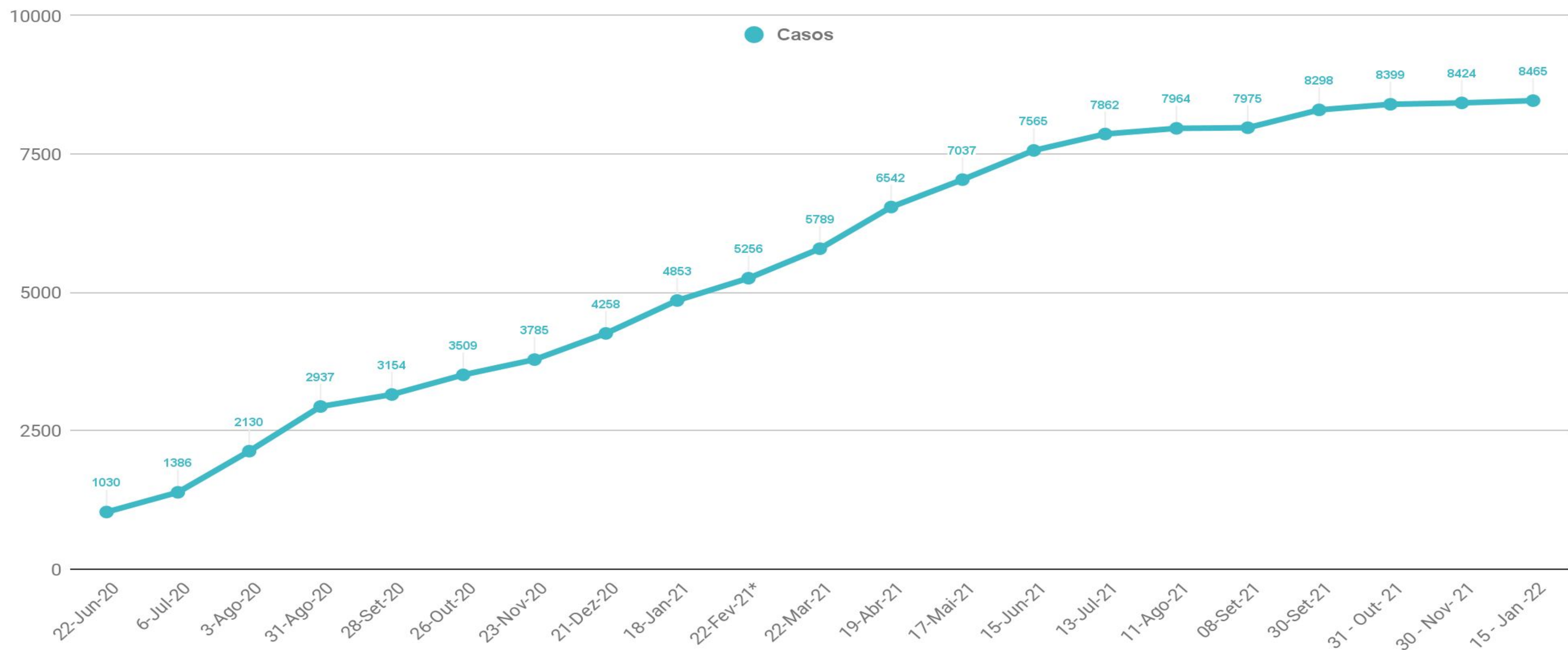
Evolução no número de casos e óbitos - Sistema Socioeducativo

Adolescentes Privados de Liberdade



*Os números podem não coincidir com os apresentados em edições anteriores devido a divulgação retroativa de dados e retificação de dados por algumas unidades da federação, atualizados nesta edição.

Evolução no número de casos e óbitos - Sistema Socioeducativo Servidores



ÓBITOS (registro cumulativo)	2020															2021	2022							
	22/6	6/7	20/7	03/8	17/8	31/8	14/9	28/9	13/10	26/10	9/11	23/11	7/12	21/12	4/1		18/1	1/2	22/2	8/3	22/3	5/4	19/4	3/5
	10	13	16	17	19	21	21	22	22	22	23	24	24	25	26	30	31	32	39	42	55	70	80	80
	31/5	15/6	29/6	13/7	28/7	11/8	24/8	9/9	15/9	30/9	15/10	31/10	15/11	30/11	15/12	15/1								
	86	91	94	97	100	101	101	101	110	113	113	113	113	114	115	115								

Os números podem não coincidir com os apresentados em edições anteriores devido a divulgação retroativa de dados e retificação de dados por algumas unidades da federação, atualizados nesta edição.

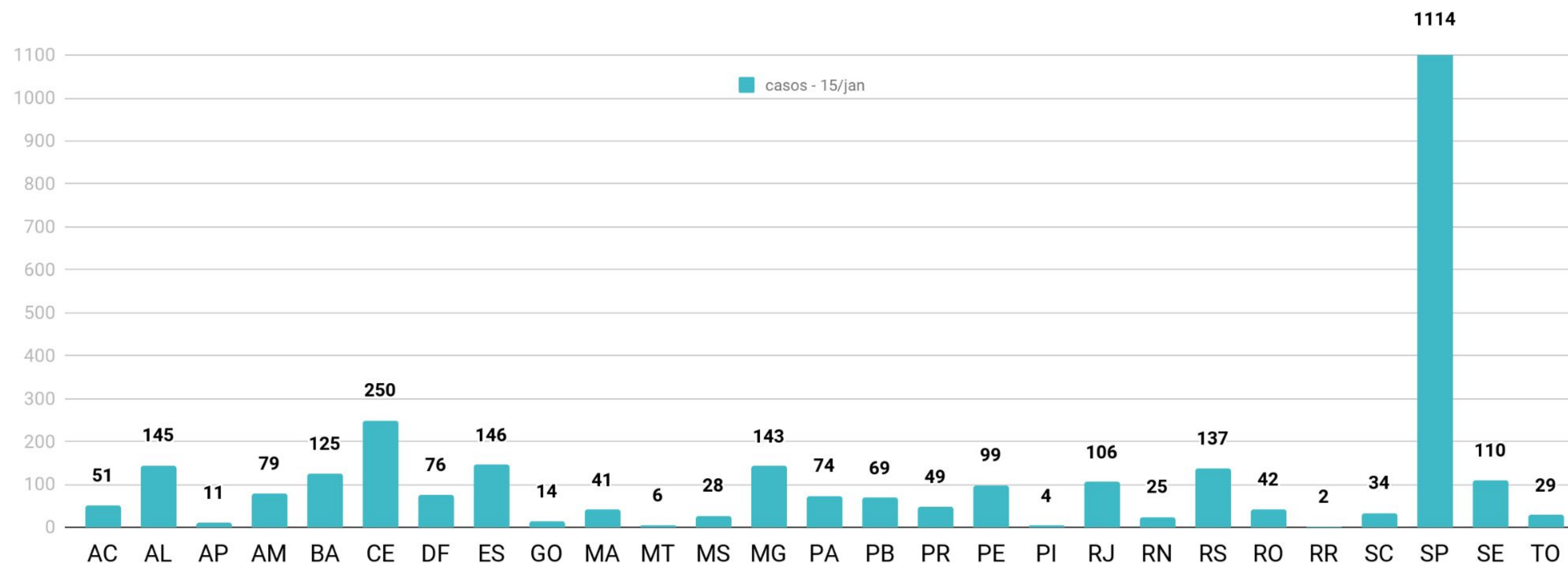
Número de casos e óbitos por UF – Sistema Socioeducativo

Adolescentes Privados de Liberdade

A incidência de casos deve ser analisada à luz dos contextos locais, com especial atenção para:

- o tamanho das populações privadas de liberdade nesses estabelecimentos e seus respectivos quadros de servidores;
- a política de testagem adotada por cada Unidade da Federação nessas instituições;
- a transparência e regularidade na divulgação dessa informação.

UFs que apresentam maior número absoluto de casos registrados não necessariamente são aquelas com situação mais alarmante, uma vez que esse número pode refletir aspectos como: maior quantitativo de indivíduos privados de liberdade; adoção de políticas de testagem em massa, capazes de diagnosticar casos mesmo entre assintomáticos; regularidade quanto à atualização e à divulgação desses dados.



*DF: Inclui dados da internação, semiliberdade e medidas em meio aberto.

*PE: Inclui dados da internação e semiliberdade.

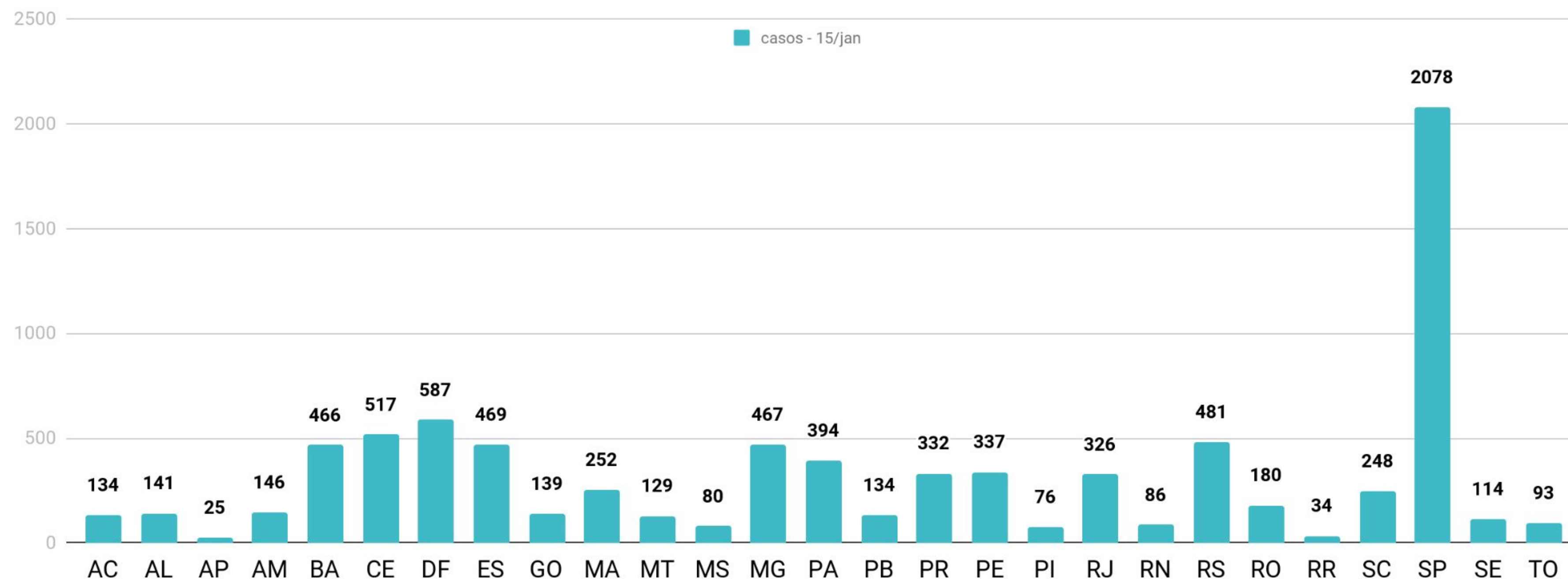
Número de casos e óbitos por UF – Sistema Socioeducativo

Servidores

A incidência de casos deve ser analisada à luz dos contextos locais, com especial atenção para:

- o tamanho das populações privadas de liberdade nesses estabelecimentos e seus respectivos quadros de servidores;
- a política de testagem adotada por cada Unidade da Federação nessas instituições;
- a transparência e regularidade na divulgação dessa informação.

UFs que apresentam maior número absoluto de casos registrados não necessariamente são aquelas com situação mais alarmante, uma vez que esse número pode refletir aspectos como: maior quantitativo de indivíduos privados de liberdade; adoção de políticas de testagem em massa, capazes de diagnosticar casos mesmo entre assintomáticos; regularidade quanto à atualização e à divulgação desses dados.



UF	AC	AL	AP	AM	BA	CE	DF	ES	GO	MA	MT	MS	MG	PA	PB	PR	PE	PI	RJ	RN	RS	RO	RR	SC	SP	SE	TO
ÓBITOS	2	3	1	0	6	5	2	5	2	0	2	0	0	5	6	7	7	2	11	0	10	1	0	0	34	2	1

*DF: Inclui dados da internação, semiliberdade e medidas em meio aberto.