

Monitoramento Local Covid-19

34ª Edição - 05 de novembro de 2021

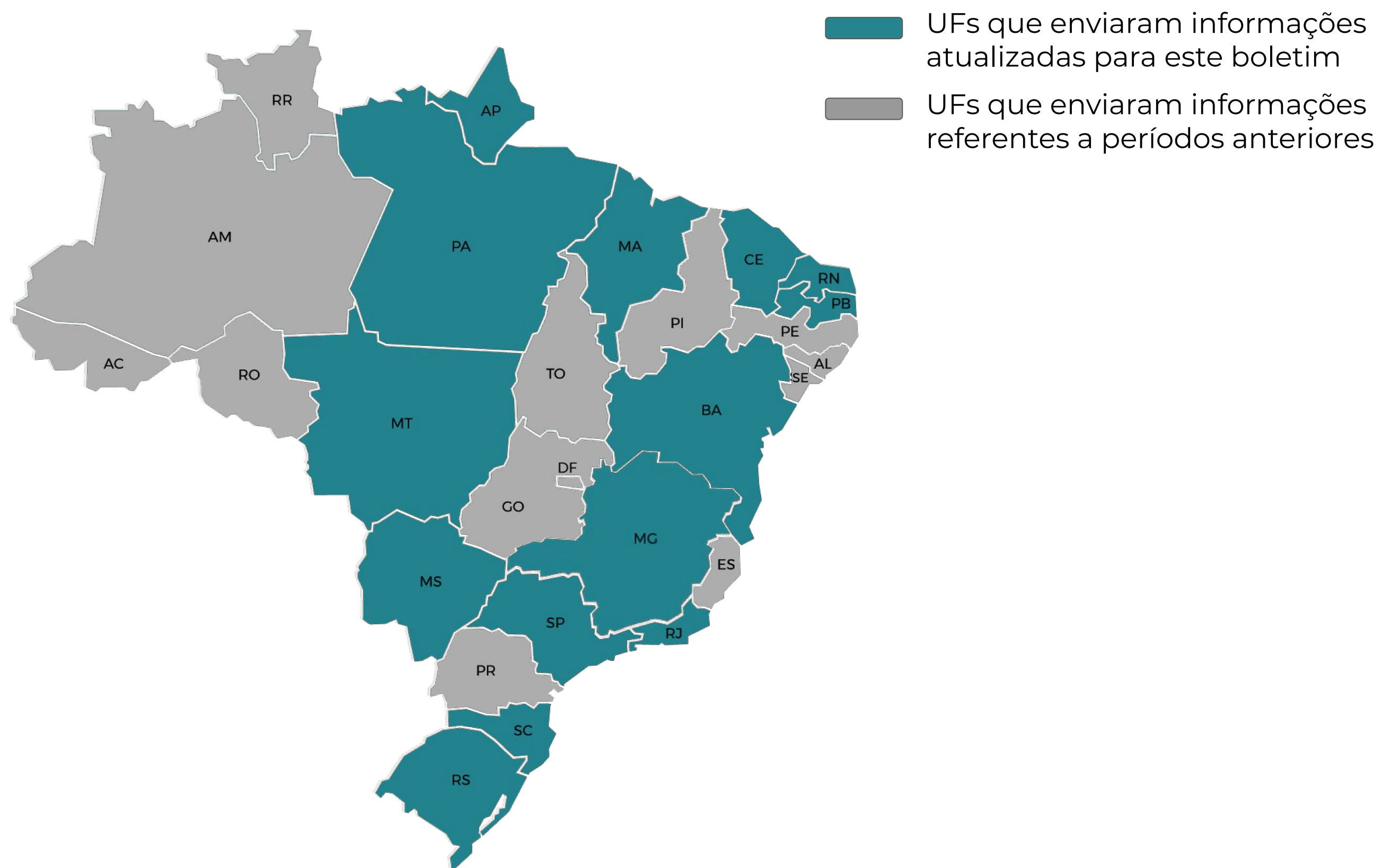
Fechamento dos dados: 03 de novembro de 2021

Grupos de Monitoramento e Fiscalização do Sistema Carcerário e do Sistema de Medidas Socioeducativas dos Tribunais de Justiça e dos Tribunais Regionais Federais (GMFs)


- Abrangência dos dados
- Recursos federais e outras fontes
- Penas pecuniárias
- Testagem
- Vacinação
- Insumos e recursos disponíveis

ABRANGÊNCIA DOS DADOS

As informações neste documento foram enviadas por tribunais estaduais das 27 unidades da federação e pelos tribunais regionais federais da 2ª, da 3ª e da 4ª Região (TRF2, TRF3, e TRF4), com diferentes níveis de atualização*



Desde o início da coleta dos dados, em maio de 2020, 22 UFs vêm informando atividades realizadas por seus **Comitês de Acompanhamento** (art. 14 da Recomendação CNJ 62/2020). A regularidade com que essa informação é atualizada varia entre as UFs.



Acre, Alagoas, Amazonas, Bahia, Ceará, Distrito Federal, Espírito Santo, Goiás, Maranhão, Mato Grosso, Mato Grosso do Sul, Minas Gerais, Pará, Paraná, Pernambuco, Piauí, Rio de Janeiro, Rio Grande do Norte, Rondônia, Roraima, São Paulo, Tocantins

RECURSOS PARA PREVENÇÃO À COVID-19 NO SISTEMA PRISIONAL E NO SOCIOEDUCATIVO

Desde o início da pandemia, com dados monitorados a partir de maio de 2020



RECURSOS FEDERAIS

Amapá, Amazonas, Mato Grosso, Piauí e Rio Grande do Sul informaram haver recebido recursos federais:

- **AC:** R\$ 15,5 mil do Funpen
- **AP:** R\$ 237,3 mil do Funpen
- **AM:** R\$ 313,9 mil da 4ª Vara Federal do Amazonas
- **BA:** R\$ 3 mil para compra de Luvas cirúrgicas e EPIs
- **MA:** não houve repasse de valores, mas de materiais e suprimentos do Depen
- **MT:** R\$ 178,9 mil da Receita Federal em MT e do TRF1 - 7ª Vara Criminal
- **PI:** R\$2,3 milhões do Funpen
- **RS:** R\$287,6 mil do TRF-4

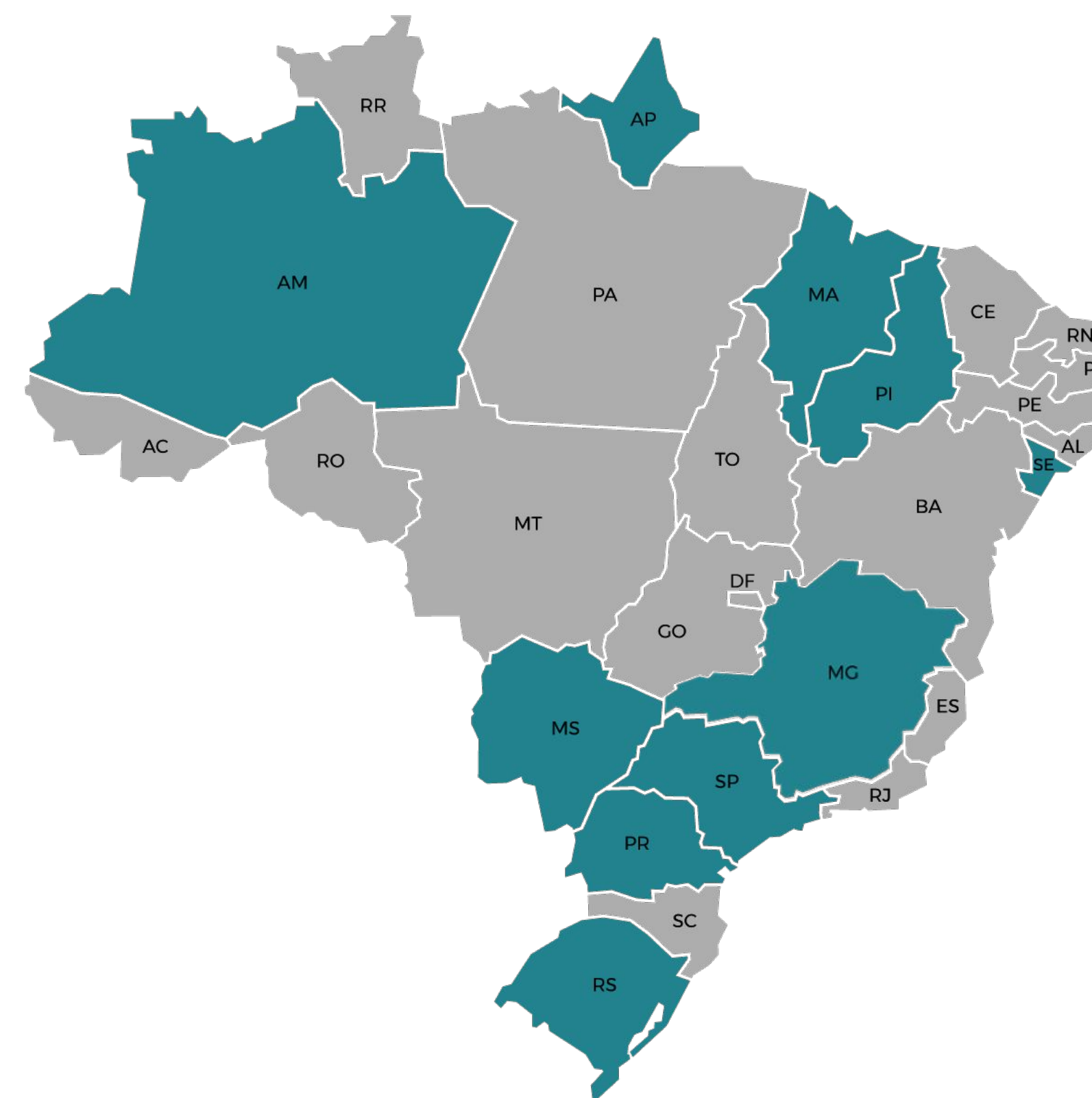
R\$ 3 milhões
Total

RECURSOS PARA PREVENÇÃO À COVID-19 NO SISTEMA PRISIONAL E NO SOCIOEDUCATIVO

Desde o início da pandemia, com dados monitorados a partir de maio de 2020

DEMAIS FONTES

- **AP:** R\$ 12,7 mil - Justiça estadual
- **AM:** R\$71 mil - Governo estadual
- **MA:** R\$ 357,7 mil - Multas contratuais aplicadas a empresas contratadas pela SEAP
- **MS:** R\$120 mil - Retenção de 10% de recursos do trabalho de pessoas presas, repassados a Agepen
- **MG:** Doação de equipamentos de informática e videoconferência para unidades socioeducativas, realizadas pelo Sicoob e pela Secretaria Estadual de Educação
- **PR:** R\$ 1 milhão - Tesouro do Estado do Paraná destinados ao socioeducativo
- **PI:** R\$ 10 milhões - Governo estadual
- **RS:** R\$1 milhão - Corregedoria do TJRS + Repasse do Conselho Estadual da Criança e do Adolescente para a Fundação de Atendimento Socioeducativo
- **SP:** R\$ 1,6 milhão - Tesouro do Governo do Estado, destinados à Fundação Casa
- **SE:** R\$ 33,3 mil (Tribunal de Justiça) e R\$21 mil (Ministério Público do Trabalho), destinados à Fundação Renascer



R\$ 14,1 milhões
Total

PENAS PECUNIÁRIAS

Desde o início da pandemia, com dados monitorados a partir de maio de 2020

O Judiciário está destinando verbas de penas pecuniárias ao combate à pandemia em diferentes frentes (art. 9 da Resolução CNJ 313/2020), o que inclui recursos para a prevenção do surto de Covid-19 em unidades de privação de liberdade em alguns casos (art. 13 da Recomendação CNJ 62/2020).*

26 estados e o DF informaram a adoção da medida:

Acre, Alagoas, Amazonas, Bahia, Ceará, Distrito Federal, Espírito Santo, Goiás, Maranhão, Mato Grosso, Mato Grosso do Sul, Minas Gerais, Pará, Paraíba, Paraná, Pernambuco, Piauí, Rio de Janeiro, Rio Grande do Norte, Rio Grande do Sul, Rondônia, Roraima, Santa Catarina, São Paulo, Sergipe e Tocantins

A transferência de recursos de penas pecuniárias soma **R\$ 112 milhões**

Justiça Federal

TRF3 informou o repasse de **R\$ 5,1 milhões** provenientes de penas pecuniárias ao longo do período

Varas: Avaré/SP; Guarulhos/SP; Jaú/SP; São José dos Campos/SP; Araraquara/SP; Santo André/SP; São Bernardo do Campo/SP; Campo Grande/MS; Dourados; Três Lagoas/MS. Informaram que não houve repasses no período as varas de Araçatuba/SP, Ribeirão Preto/SP e São José do Rio Preto/SP



R\$ 117,1 milhões
Total (Recursos Estaduais + Federais)

*As informações apresentadas são relativas aos valores informados pelos GMFs neste levantamento quinzenal, e não incluem a previsão de repasses em normativas locais.

REALIZAÇÃO DE TESTES PARA DETECÇÃO DE COVID-19

Prisões estaduais - Desde o início da pandemia, com dados monitorados a partir de maio de 2020

| UF | Testes Realizados | |
|-----|-------------------------------|------------|
| | Pessoas Privadas de Liberdade | Servidores |
| AC | 530 | 1009 |
| AL | 427 | 681 |
| AP | 4086 | 517 |
| AM | 305 | 76 |
| BA | 2819 | 7114 |
| CE* | 24702 | |
| DF | 20348 | 7510 |
| ES | 2246 | 675 |
| GO | 10365 | 5924 |
| MA | 2416 | 1594 |
| MT | 13706 | 2586 |
| MS | 8876 | 811 |
| MG | 20907 | 3959 |
| PA | 2036 | 1031 |

| UF | Testes Realizados | |
|----|-------------------------------|------------|
| | Pessoas Privadas de Liberdade | Servidores |
| PB | 4096 | 489 |
| PR | 10790 | 4600 |
| PE | 4378 | 1525 |
| PI | 6081 | 2478 |
| RJ | 1903 | 2063 |
| RN | 2721 | 1466 |
| RS | 28880 | 1759 |
| RO | 1960 | 1562 |
| RR | - | - |
| SC | 7799 | 5315 |
| SP | 201.623 | 26.054 |
| SE | 3000 | 500 |
| TO | 1365 | 426 |

Total de Testes*

**Pessoas Privadas de Liberdade:
363.663**

**Servidores:
81.724**

Os campos marcados com traço (-) indicam que não houve disponibilização do dado.

*CE: Informados 24.702 testes, sem distinção entre PPL e servidores (portanto não contabilizados no total).

REALIZAÇÃO DE TESTES PARA DETECÇÃO DE COVID-19

Prisões federais - Desde o início da pandemia, com dados monitorados a partir de maio de 2020

| Unidade | Testes Realizados | |
|--|-------------------------------|------------|
| | Pessoas Privadas de Liberdade | Servidores |
| Penitenciária Federal de Catanduvas/PR | 110 | 58 |
| Penitenciária Federal de Campo Grande/MS | 111 | 348 |

Total de Testes

**Pessoas Privadas de Liberdade:
221**

**Servidores:
406**

REALIZAÇÃO DE TESTES PARA DETECÇÃO DE COVID-19

Sistema socioeducativo - Desde o início da pandemia, com dados monitorados a partir de maio de 2020

| UF | Testes Realizados | |
|----|------------------------------------|------------|
| | Adolescentes Privados de Liberdade | Servidores |
| AC | 145 | 324 |
| AL | 348 | 180 |
| AP | 5 | 75 |
| AM | 49 | 41 |
| BA | 1302 | 2685 |
| CE | 825 | 1244 |
| DF | 1072 | 2380 |
| ES | - | - |
| GO | 157 | 723 |
| MA | 274 | 869 |
| MT | 107 | 577 |
| MS | 176 | 309 |
| MG | - | - |
| PA | 633 | 465 |

Os campos marcados com traço (-) indicam que não houve disponibilização do dado.

| UF | Testes Realizados | |
|----|------------------------------------|------------|
| | Adolescentes Privados de Liberdade | Servidores |
| PB | 267 | 465 |
| PR | 1165 | 2790 |
| PE | 1137 | 1211 |
| PI | 77 | 107 |
| RJ | 276 | 156 |
| RN | 402 | 192 |
| RS | 1044 | 3694 |
| RO | 63 | 273 |
| RR | 90 | 112 |
| SC | 254 | 1221 |
| SP | 11711 | 10331 |
| SE | 361 | 178 |
| TO | 50 | 201 |

*O número total de testes no Sistema socioeducativo desta edição conta com correção de dados anteriormente informados pelos estados MT e MS.

Total de Testes*

Adolescentes Privados de Liberdade: 21.990

Servidores: 30.803

VACINAÇÃO CONTRA COVID-19 NO SISTEMA PRISIONAL - Prisões estaduais

Coleta de dados iniciada em abril de 2021

| UF | Vacinas aplicadas | | | | | |
|----|-------------------------------|---------|----------|------------|---------|----------|
| | Pessoas Privadas de Liberdade | | | Servidores | | |
| | 1ª Dose | 2ª Dose | D. única | 1ª Dose | 2ª Dose | D. única |
| AC | 5.426 | 2.339 | - | 872 | 375 | - |
| AL | 4.345 | 573 | - | 822 | 536 | - |
| AP | 2.574 | 1.866 | - | 922 | 922 | - |
| AM | 7.556 | 5.196 | - | - | - | - |
| BA | 13.875 | 10.704 | - | 5.773 | 3.740 | - |
| CE | 18.852 | 3.667 | - | 2.299 | 1.257 | - |
| DF | 15.537 | 180 | - | 309 | 152 | - |
| ES | 21.489 | 2.885 | - | 88 | 4 | - |
| GO | 16.608 | 12.011 | - | 4.072 | 2.584 | - |
| MA | 7.983 | 2.686 | - | 4.584 | 2.917 | - |
| MT | 8.177 | 1.345 | - | - | - | - |
| MS | 7.178 | 6.610 | - | 723 | 980 | - |
| MG | 19.630 | 7.742 | 27.044 | - | - | - |
| PA | - | - | - | - | - | - |

| UF | Vacinas aplicadas | | | | | |
|-----|-------------------------------|---------|----------|------------|---------|----------|
| | Pessoas Privadas de Liberdade | | | Servidores | | |
| | 1ª Dose | 2ª Dose | D. única | 1ª Dose | 2ª Dose | D. única |
| PB* | 9.396 | 8317* | 39 | 1.596 | 1.768 | - |
| PR | 30.983 | 2.053 | - | 3.250 | 298 | - |
| PE | 32.023 | 30.852 | 25 | 1.697 | - | - |
| PI | 3.914 | - | - | 901 | 418 | - |
| RJ | 44312 | 35687 | - | 1861 | 1442 | - |
| RN | 6.076 | 2.464 | - | 705 | 685 | - |
| RS | 18 | - | - | 75 | 52 | - |
| RO | 4.650 | 3.458 | 3.506 | 2.135 | 1.172 | - |
| RR | - | - | - | - | - | - |
| SC | 23.379 | 21.008 | 369 | 5.363 | 3.224 | 42 |
| SP | 193.562 | 114.835 | 25.295 | 30.605 | 30.032 | - |
| SE | 5.310 | 3.016 | - | 933 | - | - |
| TO | - | - | - | - | - | - |

Total de vacinas

Pessoas Privadas de Liberdade

- 1ª Dose: 502.853
- 2ª Dose: 271.177
- Dose Única: 56.278

Servidores

- 1ª Dose: 69.585
- 2ª Dose: 52.558
- Dose Única: 42

Os campos marcados com traço (-) indicam que não houve disponibilização do dado.

*PB não tem o controle sobre a vacinação das pessoas nos regimes semiaberto e aberto, pois se encontram em prisão domiciliar por determinação judicial, em razão da pandemia.

VACINAÇÃO CONTRA COVID-19 NO SISTEMA PRISIONAL - Prisões federais

Coleta de dados iniciada em abril de 2021

| Unidade | VACINAS | | | |
|--|----------------|----------------|----------------|----------------|
| | Internos | | Servidores | |
| | Apenas 1ª dose | Apenas 2ª dose | Apenas 1ª dose | Apenas 2ª dose |
| Penitenciária Federal de Catanduvas/PR | - | - | - | - |
| Penitenciária Federal de Campo Grande/MS | 139 | 124 | 183 | 135 |

Total de vacinas

Pessoas Privadas de Liberdade

- 1ª Dose: 139
- 2ª Dose: 124

Servidores

- 1ª Dose: 183
- 2ª Dose: 135

Os campos marcados com traço (-) indicam que não houve disponibilização do dado.

VACINAÇÃO CONTRA COVID-19 NO SISTEMA SOCIOEDUCATIVO

Coleta de dados iniciada em maio de 2021

| UF | Vacinas aplicadas | | | | | |
|----|-------------------------------|---------|----------|------------|---------|----------|
| | Pessoas Privadas de Liberdade | | | Servidores | | |
| | 1ª Dose | 2ª Dose | D. única | 1ª Dose | 2ª Dose | D. única |
| AC | 259 | 169 | - | 329 | 144 | - |
| AL | 103 | 0 | - | 679 | 0 | - |
| AP | 3 | - | - | 101 | - | - |
| AM | - | - | - | - | - | - |
| BA | 152 | 75 | - | 1161 | 1690 | - |
| CE | 497 | 76 | - | 1263 | 1196 | - |
| DF | 255 | 285 | - | 1575 | 1026 | - |
| ES | - | - | - | 88 | 4 | - |
| GO | 50 | 0 | - | 541 | 0 | - |
| MA | 223 | 45 | - | 573 | 320 | - |
| MT | - | - | - | - | - | - |
| MS | 137 | 58 | 69 | 335 | 335 | - |
| MG | - | - | 93 | - | - | - |
| PA | 264 | 50 | - | 1057 | 924 | - |

| UF | Vacinas aplicadas | | | | | |
|----|-------------------------------|---------|----------|------------|---------|----------|
| | Pessoas Privadas de Liberdade | | | Servidores | | |
| | 1ª Dose | 2ª Dose | D. única | 1ª Dose | 2ª Dose | D. única |
| PB | 296 | 0 | - | 799 | 630 | - |
| PR | 85 | 31 | - | 1545 | 848 | - |
| PE | 728 | 82 | - | 1612 | 864 | - |
| PI | 1 | 0 | - | 216 | 11 | - |
| RJ | 894 | 87 | - | 1692 | - | - |
| RN | 81 | 131 | - | 61 | - | - |
| RS | 385 | 106 | - | 491 | 608 | - |
| RO | 112 | 10 | - | 419 | 128 | - |
| RR | - | - | - | - | - | - |
| SC | 304 | 117 | - | 1037 | 672 | 12 |
| SP | 5221 | 0 | - | 9274 | 10732 | - |
| SE | 132 | 55 | - | 143 | 10 | - |
| TO | 44 | 28 | 21 | 4 | 0 | - |

Total de vacinas

Pessoas Privadas de Liberdade

- 1ª Dose: 10.226
- 2ª Dose: 1405
- Dose Única: 183

Servidores

- 1ª Dose: 24.995
- 2ª Dose: 20.142
- Dose Única: 12

Os campos marcados com traço (-) indicam que não houve disponibilização do dado.

RECURSOS E EQUIPAMENTOS DISPONÍVEIS

As informações detalhadas nesta seção estão atualizadas conforme o último envio de informações pelos GMFs, e não necessariamente refletem a situação atual em diversas UF's.

Sistema Prisional

| UF | Equipamentos de Proteção Individual | Alimentação | Fornecimento de Água | Material de Higiene e Limpeza | Medicamentos | Equipes de Saúde |
|----|--|--|--|--|---|--|
| AC | 1.600 máscaras de tecido distribuídas para internos. Para servidores foram distribuídas 19.887 máscaras (sendo 9.000 máscaras de tecido, 10.000 máscaras cirurgicas, 787 máscaras modelo N95, além de 100 máscaras doadas pela Universidade Federal do Acre), 7.830 jalecos descartáveis, 87 óculos de proteção, 283 galões de 5 litros de sabonete líquido e 580 protetores faciais, álcool em gel e termômetros infravermelho. Testes realizados: 450 (sendo 311 Testes rápidos intramuros e 139 exames extramuros); 782 (sendo 318 Testes rápidos intramuros e 464 exames extramuros) | Mesmo ante a pandemia corrente os serviços e contratos continuam a contento. | Mesmo ante a pandemia corrente os serviços e contratos continuam a contento. | Mesmo ante a pandemia corrente os serviços e contratos continuam a contento. | Insuficiente. O estado e municípios vêm ajudando com envio das medicações pertinentes a cada caso, o que tem contribuído no enfrentamento prévio ao colapso na saúde prisional. | A Secretaria Estadual de Saúde cedeu profissionais para ajudar no combate à pandemia, porém a demanda vem aumentando em desproporcionalidade. Todavia, até o presente a equipe vem otimizando esforços e vencendo as etapas. |
| AL | Distribuição realizada de acordo com a demanda. Todos os internos estão utilizando máscaras durante os atendimentos com os profissionais do sistema e durante os deslocamentos (intra e extramuros). Além disso, estão recebendo material de higiene pessoal. Os profissionais recebem EPI conforme demanda. | Fornecimento segue regular. | Fornecimento segue regular. | Fornecimento regularizado após denúncias da falta de material. | Os medicamentos estão sendo fornecidos pela SESAU, em quantidade que supre as necessidades até o momento. | - |
| AM | Fornecimento suficiente conforme demanda. | - | - | - | - | - |
| AP | Distribuídos 5 mil itens de proteção individual para os internos e 150 mil para os servidores. | suficiente | suficiente | insuficiente | insuficiente | insuficiente |

Os campos marcados com traço (-) indicam que não houve disponibilização do dado.

| UF | Equipamentos de Proteção Individual | Alimentação | Fornecimento de Água | Material de Higiene e Limpeza | Medicamentos | Equipes de Saúde |
|----|--|--|--|---|--|--|
| CE | Há estoque suficiente, inclusive com produção de máscaras pelos internos. | A SAP fornece quatro alimentações diárias. Há reclamações de internos, relatando que sentem fome, tendo em vista que a última refeição é servida às 17h. Não há uniformidade no fornecimento das alimentações entre todas as unidades. | A SAP aumentou o fornecimento de água de uma para três vezes ao dia. Fornecimento não está sendo feito uniformemente em todas as unidades. | Distribuição de kits de higiene em todas as unidades, bem como higienização com produtos e equipamentos certificados. Em algumas unidades há relatos quanto à necessidade de mais produtos. | Há medicamento suficiente para atendimento básico dos internos, fornecido após receita médica. | Todas as unidades da região metropolitana possuem equipe de saúde completa, com uma unidade específica para tratamento de internos infectados por Covid-19. Situação é mais precária no interior. |
| DF | Em média, cada unidade distribuiu duas máscaras reutilizáveis por pessoa presa. Há estoques de luvas, máscaras de proteção, face shield, capote, propé, aventais, óculos de proteção, álcool em gel. | Fornecidas 4 refeições diárias, com cardápios elaborados mediante orientação e supervisão nutricional. | Não há registro de falta de fornecimento de água no período correspondente. | A administração penitenciária forneceu, no período, para cada pessoa presa, 1 tubo de pasta e 1 escova dental, 2 sabonetes, 2 rolos de papel higiênico, 1 desodorante, 1 lâmina de barbear, 2 pacotes de absorventes. Distribuição de material de limpeza coletiva. | Não há registro de irregularidade no abastecimento das unidades durante o período correspondente. | Todas as unidades prisionais equipadas com equipe de saúde multidisciplinar, com atendimento das 8h às 19h. A unidade destinada à alocação dos pacientes penitenciários que testaram positivo para Covid-19 também com atendimentos aos sábados, das 8h às 12h. |
| GO | Distribuídos cerca de 175 mil itens de proteção individual para pessoas presas, e 639 mil itens para os servidores. | - | - | - | - | - |
| MA | Foram distribuídas mais de uma máscara por indivíduo (132.191 máscaras para pessoas presas, e 181.148 máscaras para servidores). | São fornecidas 4 refeições diárias, nutricionalmente balanceadas. Os indivíduos que necessitam de alimentação diferenciada são devidamente identificados pelo setor de saúde da unidade. | Fornecimento realizado regularmente, não havendo restrição ou racionamento. | Intensificado o fornecimento para as unidades geridas pela SEAP. Ocorrem ações periódicas de sanitização e higienização dos ambientes de circulação de pessoas. | Fornecimento por meio de contrato com a EMSERH. Mensalmente, distribuição de medicamentos para as unidades prisionais do interior e, semanalmente, para as unidades da capital. Em virtude da alta demanda decorrente da pandemia, a quantidade não tem sido suficiente. | Na capital, há vagas em enfermaria de isolamento para Covid-19 (48 leitos), bem como 29 leitos para tratamento de outras enfermidades, sendo leitos de baixa complexidade, em 4 unidades prisionais. Nas unidades do interior, há locais adaptados para os casos de emergência. Em casos de maior gravidade, as pessoas presas são encaminhadas para hospitais de referência. A equipe de saúde é multidisciplinar, com médicos, enfermeiros, técnicos em enfermagem e dentistas. Em média, realizam-se 20 atendimentos diariamente. |

| UF | Equipamentos de Proteção Individual | Alimentação | Fornecimento de Água | Material de Higiene e Limpeza | Medicamentos | Equipes de Saúde |
|-----------|---|---|---|---|--|---|
| MS | Distribuídos cerca de 170 mil itens de proteção individual para os internos, incluindo máscaras triplas, descartáveis e de tecido. Para servidores, distribuídos cerca de 380 mil itens de proteção, incluindo máscaras triplas, máscaras N95, máscaras descartáveis e de tecido, óculos de proteção individual, jalecos TNT, luvas de procedimento, toucas descartáveis, além de termômetros digitais infravermelhos.. | - | - | Distribuídos 3.301,6 litros de álcool gel; 4.380 litros de sabonete líquido; 22.360 litros de hipoclorito e 340 pacotes de papel toalha. | Os medicamentos básicos são fornecidos pelo SUS, bem como os de alguns programas específicos. Os de média e alta complexidade são fornecidos via Casa da Saúde/SES. Quando não disponíveis na rede pública, os mesmos são fornecidos pelos familiares. | As equipes de saúde são resultantes da pactuação à PNAISP e provenientes da Secretaria de Estado de Saúde e Secretarias Municipais de Saúde. Psicólogos e assistentes sociais são do quadro próprio da Agepen. Atualmente há: 50 médicos, 34 dentistas, 28 enfermeiros, 53 téc. enfermagem, 26 téc. higiene bucal, 11 farmacêuticos, 9 nutricionistas, 4 fisioterapeutas, 29 assistentes sociais, 29 psicólogos, 1 téc. g. odonto., 19 assistentes administrativos. |
| MG | Distribuídos 1.665.664 itens de proteção individual para pessoas presas, e 508.872 para servidores. | - | - | - | - | - |
| PA | EPIs foram distribuídos em quantidade suficiente para atender as demandas, com estoque de retaguarda. Houve disponibilização de máscaras descartáveis, máscaras reutilizáveis de pano, luvas, sapatilhas e toucas, além de álcool em gel e líquido. | São fornecidas 3 refeições diárias, sob a supervisão de nutricionistas, com dietas especiais para casos de quadros de saúde que requerem cuidados especiais. | Disponível a qualquer momento do dia aos internos. | São distribuídos kits para higiene pessoal e execução de limpeza diária das unidades penais. | Aquisição em quantidade necessária com estoque de retaguarda. | Equipe composta por médicos (20), enfermeiros (38), técnicos de Enfermagem (153). |
| PB | Distribuição de 119 mil máscaras (48 mil para pessoas presas e 71 mil para servidores), tanto de tecido quanto descartáveis, para todos os servidores e internos, no período de março a maio de 2020. Além disso, os familiares dos internos estão autorizados a entregar máscaras nas unidades prisionais. | Reforço na alimentação das pessoas privadas de liberdade, com aumento em mais de 30% no fornecimento de alimentos, com o balanceamento nutricional necessário para auxiliar na manutenção da sua imunidade. | Tem se mantido adequados para a manutenção da higiene das pessoas presas. | Distribuição de kits de higiene pessoal para as pessoas privadas de liberdade. A unidade também passou a realizar a fabricação própria de desinfetantes e água sanitária. | Devidamente distribuídos. Há processos em tramitação para aquisição de mais medicamentos, porém com dificuldades no andamento. | Necessário o incremento de profissionais de saúde, já solicitados à Secretaria de Estado da Saúde. Até o momento, dois médicos foram incluídos na equipe de saúde da SEAP/PB. |

| UF | Equipamentos de Proteção Individual | Alimentação | Fornecimento de Água | Material de Higiene e Limpeza | Medicamentos | Equipes de Saúde |
|----|--|--|----------------------------------|---|---|---|
| PR | O material de EPI está sendo produzido nas próprias unidades prisionais. Foram distribuídas, em média, 3 máscaras por pessoa presa, e 10 máscaras por servidor, além óculos de proteção, luvas descartáveis e álcool em gel. | Distribuição segue sem alterações. | Fornecimento segue ininterrupto. | Fornecidos pelo Depen/PR e adquiridos pela Coordenação Regional. Quantidade tem sido insuficiente. | Fornecidos pelo Depen/PR e pela rede municipal de saúde. Quantidade tem sido insuficiente.. | Faltam médicos, dentistas, psicólogos e psiquiatras dentro das unidades. Contando com o apoio da Secretaria da Saúde (Estadual e Municipais). |
| PE | Distribuição regular para todo o sistema penitenciário, incluindo máscaras cirúrgicas, 2.400L de álcool 70%; 600l de álcool em gel; 5 mil aventais descartáveis e 2 mil impermeáveis; 500 óculos de proteção; 500 protetores faciais; 11.500 gorros descartáveis. 127 mil itens de proteção distribuídos aos internos, e 208 mil aos servidores. | Registrado um aumento na quantidade de insumos para a preparação das refeições dos reeducandos em todas as unidades prisionais. | Fornecimento segue regular. | Estado tem intensificado e encaminhado regularmente produtos de higiene e limpeza. Adquiridos recentemente novos estoques de álcool líquido e em gel a 70%. | Medicamentos são fornecidos pela Secretaria Estadual de Saúde regularmente | Em cada unidade prisional atua uma equipe de Atenção Básica Prisional. Além disso, diante a pandemia e na perspectiva de garantir o cuidado à população privada de liberdade, a SES estabeleceu ampliação do horário de atendimento dos profissionais de saúde. |
| PI | Distribuídas cerca de 15 mil máscaras de tecido e 56 mil máscaras descartáveis. | - | - | - | - | - |
| RJ | Aventais, luvas, toucas, máscaras e protetores faciais em estoque e disponibilizados conforme demanda. | Todas as empresas contratadas foram informadas acerca das medidas preventivas ao contágio e de enfrentamento da propagação decorrente do novo coronavírus. | - | Álcool em gel e líquido e sabonete líquido em estoque e disponibilizados conforme demanda. | - | 27 médicos; 19 psiquiatras; 32 enfermeiros; 282 tec. e auxiliares enfermagem; 18 dentistas; 7 farmacêuticos; 1 nutricionista e 3 biólogos, para aproximadamente 47 mil internos. |
| RN | Distribuída uma máscara por pessoa presa. Para todos os servidores distribuído kit com: máscaras descartáveis, máscaras laváveis, face shield, álcool líquido e em gel. Aproximadamente 10 mil itens de proteção distribuídos para pessoas presas e 7 mil para servidores. | - | - | - | - | - |

| UF | Equipamentos de Proteção Individual | Alimentação | Fornecimento de Água | Material de Higiene e Limpeza | Medicamentos | Equipes de Saúde |
|----|---|--|---|--|---|--|
| RS | EPIs têm sido distribuídos em quantidade suficiente. Liberado recurso orçamentário para aquisição de EPIs com estimativa de suprimento até janeiro de 2021. | Todas regiões com contrato de alimentação. | Todas regiões com contrato de abastecimento de água. | Produtos adquiridos por registro de ata. Liberado recurso para aquisição de materiais com estimativa de suprimento até jan/21. | Os medicamentos distribuídos pela farmácia da SUSEPE estão suficientes. Outros que estejam em falta são disponibilizados através da Farmácia Central do Estado, vinculada à Sec. Estad. de Saúde. | Nos estabelecimentos que têm UBS o atendimento está suficiente. Onde não há UBS, o atendimento é fornecido pela Secretaria Municipal de Saúde. |
| RO | Máscaras, luvas, aventais, óculos de proteção e toucas descartáveis estão entre os itens distribuídos, em quantidade suficiente. | Fornecidas de maneira suficiente conforme contratos vigentes entre o Estado de Rondônia, por intermédio da SEJUS, com as fornecedoras contratadas. | Fornecimento suficiente conforme contratos vigentes entre o Estado de Rondônia, por intermédio da SEJUS, com as fornecedoras contratadas. | Materiais como álcool líquido e em gel, e sabonete líquido e em barra, são fornecidos mensalmente em quantidade suficiente | Fornecidos pela SEMUSA e SESA. Quantidade tem sido insuficiente. | Há busca de parcerias com a SEMUSA e SESA para complementação do atual quadro de profissionais. |
| SC | Distribuídas 22.000 máscaras reutilizáveis e 20.200 máscaras descartáveis para pessoas presas, além de 3.500 máscaras reutilizáveis e 98.440 descartáveis para servidores. Luvas, toucas e aventais também estão entre os materiais distribuídos mensalmente. | Não houve alteração na distribuição. | Não houve alteração na distribuição. | Álcool em gel, álcool líquido e outros materiais de higiene e limpeza estão disponíveis em quantidade suficiente. | Fornecimento regular pelo DEAP e pela rede de saúde. | Contratação de 99 novos profissionais da saúde (enfermeiros, médicos, e técnicos de enfermagem). |
| SP | Informações sobre todas as aquisições de EPIs destinados ao combate ao COVID-19, estão disponíveis no site da SAP aba licitações | O fornecimento de alimentação segue um padrão de qualidade, quantidade e regularidade, sendo fornecidas 3 refeições diárias. | Não há racionamento de água nas unidades prisionais. | Informações sobre aquisições de Insumos, destinados ao combate à Covid-19, estão disponíveis no site da SAP aba licitações | Fornecimento da medicação é padronizado e são ministrados aos presos mediante prescrição médica. | Composta por profissionais da SAP; contratados pelos municípios mediante pactuação; além de atendimento na rede pública de saúde. |
| SE | O fornecimento de EPIs para os internos é feito em cada unidade prisional de acordo com a necessidade. Foram distribuídos aproximadamente 35 mil itens de proteção individual para internos, e 67 mil para servidores | - | Apenas no Presídio Feminino/PREFEM há acesso livre à água durante 24 horas. Nas demais unidades são realizadas diferentes formas de racionamento. | - | Fornecido pela Secretaria de Estado da Saúde. Suficientes até o momento. | Fornecido pela Secretaria de Estado da Saúde. Suficientes até o momento. |
| TO | - | - | - | - | Eventualmente faltam alguns medicamentos fornecidos pela assistência farmacêutica de cada município. | Cada município tem sua equipe de saúde de referência da Unidade Prisional e eventualmente faltam médicos nos municípios do interior. |

Penitenciárias Federais

| Unidade | Equipamentos de Proteção Individual | Alimentação | Fornecimento de Água | Material de Higiene e Limpeza | Medicamentos | Equipes de Saúde |
|---|---|--|----------------------|---|---|--|
| Penitenciária Federal de Catanduvas/PR | Reportadas a disponibilização de máscaras descartáveis aos presos quando necessitam ser conduzidos dentro da penitenciária para atendimentos médicos, videoconferências ou outras atividades e a disponibilização de máscaras de tecido, bem como máscaras e luvas descartáveis diariamente para todos os servidores. | - | - | - | - | - |
| Penitenciária Federal de Campo Grande/MS | Reportadas a disponibilização de 2.500 máscaras em TNT para a população carcerária. Recebimento de remessas de EPI's adquiridas tanto pelo Depen como pelo Ministério da Economia e Ministério da Saúde, bem como aquisição de 1.200 EPIs, 34,8 mil máscaras cirúrgicas descartáveis e 100 óculos de proteção para os servidores. | Disponibilizadas seis refeições diárias. | À disposição. | Foram aumentadas as quantidades de sabão para higiene e, diante do cenário de pandemia, acrescentou-se ao rol de materiais de limpeza, a água sanitária para desinfecção da cela. | Medicações fornecidas conforme prescrição médica, tanto para tratamento por período determinado como de uso contínuo. | Plantonistas da equipe de enfermagem 24h por dia; Enfermeiro, técnico de enfermagem e médico clínico duas vezes por semana; Psiquiatra, uma vez por semana; Dentista, psicólogo e farmacêutico, diariamente; Há, ainda, farmacêuticos com escala híbrida, permanecendo durante o expediente, além de efetuarem plantão de 24h duas vezes por semana. |

Sistema Socioeducativo

| UF | Equipamentos de Proteção Individual | Alimentação | Fornecimento de Água | Material de Higiene e Limpeza | Medicamentos | Equipes de Saúde | |
|----|--|---|--|--|--|--|--|
| AC | Distribuídas 2.047 máscaras de tecido para os internos. Para os servidores, distribuídas: máscaras de tecido- 1.073; Alcool líquido- 1.143 frascos; Toucas descartáveis- 1.735; Avental/jaleco descartável- 1221 protetor facial- 156; Óculos protetor- 50; Bomba costal- 7; Termômetro Digital -08; Termômetro Infravermelho- 08; Estetoscópio- 05; Mascara KN95- 420 | Suficiente para atender a demanda de internos em quatro refeições diárias. | Suficiente para atender a demanda de internos em dois banhos diários. | Suficiente para atender a rotina de higiene das unidades. | Suficiente para atender os internos nas necessidades até o momento. | O ISE informa que uma unidade não dispõe de profissional de saúde. | |
| AL | 548 itens de proteção individual distribuídos para os adolescentes, e 2 mil para os servidores | - | - | - | - | - | |
| AM | Entregues mais de 5 mil itens de proteção individual, incluindo máscaras, óculos de proteção, luvas e macacão impermeável, além de álcool 70% líquido e em gel. | - | - | - | - | - | |
| AP | Cerca de 336 itens de proteção individual distribuídos para os adolescentes, e 605 para os servidores | 5 refeições diárias por adolescentes | Abastecimento Caesa | - | - | - | |
| BA | Equipamentos de proteção como máscaras N95 e descartáveis, faceshields, luvas, toucas e aventais cirúrgicos, propés e óculos de proteção são repostos conforme necessidade e com estoque assegurado. Distribuídos 17.237 itens de proteção individual para os adolescentes, e 135.096 para os servidores. | São fornecidas 5 refeições diárias em embalagens descartáveis, elaboradas com acompanhamento nutricional. | Fornecimento ininterrupto por meio da concessionária de água e esgoto, além de poços artesianos. | Há distribuição diária de materiais de higiene, através de aquisição feita pela própria Fundac, como também pela empresa prestadora de serviço de limpeza. | São ofertados pela Fundac, por meio de aquisição direta, bem como fornecido pelas Secretarias Municipais de Saúde. | Equipe com médico, enfermeiros, técnicos de enfermagem, odontólogo, fisioterapeuta e assistente de consultório dentário que prestam atendimento ininterrupto nas Unidades, além do atendimento externo na rede de saúde. | |

| UF | Equipamentos de Proteção Individual | Alimentação | Fornecimento de Água | Material de Higiene e Limpeza | Medicamentos | Equipes de Saúde |
|----|--|---|---|---|--|---|
| DF | Distribuída uma máscara por semana para cada adolescente, em TNT lavável e não descartável. Em caso de adolescente com sintomas gripais a máscara entregue é a cirúrgica descartável, com troca a cada 2h. Para os servidores, três máscaras de tecido lavável e reutilizável. Uso de luva em todos os procedimentos de saúde e segurança. Distribuição de termômetros para aferição da temperatura corporal e disponibilização de 30.648 EPIs para os internos e de 146.867 para os servidores. | Fornecidas em quantidade suficiente de acordo com o efetivo de jovens, e planejadas de acordo com o aporte calórico necessário, indicado por nutricionista. | Abastecimento regular e sem interrupções. | Em quantidade suficiente e disponibilizado ao adolescente sempre que necessário. | Os medicamentos são retirados nas Unidades de saúde mediante receituário. | Os atendimentos são realizados nas Unidades Básicas de Saúde. |
| GO | Cerca de 42 mil itens de proteção individual foram distribuídos. | - | - | - | - | Unidades possuem equipe de enfermagem, psicólogos e assistentes sociais. Atendimento conforme Plano de Ação Anual Municipal da Política Nacional de Atenção Integral à Saúde de Adolescentes em Conflito com a Lei. |
| MA | Cada socioeducando recebeu 2 máscaras, que são repostas de acordo com a necessidade. Para servidores, foram distribuídos 236 frascos de álcool líquido, álcool 1.332 litros de álcool em gel, 1014 frascos de 500ml de álcool em gel, 28.730 máscaras descartáveis, 19.500 luvas de procedimento e 155 máscaras N95, 2.411 máscaras de tecido. | Ofertadas aos socioeducandos seis refeições diárias, com acompanhamento de nutricionista. | Os centros socioeducativos são abastecidos pelas companhias de águas de seus municípios | Distribuído semanalmente e de acordo com a necessidade dos socioeducandos. | Os centros socioeducativos são atendidos conforme a necessidade de medicamentos solicitados. | Os centros socioeducativos possuem equipes de saúde proporcionais às necessidades. |
| MS | Suficientes - Foram distribuídos até o momento: Máscaras: 13.815 unid.; Luvas: 5.400 unid.; face shields: 146 unid. para internos. | Suficiente - Terceirizada | Suficiente - Sem interrupção | Suficiente. Não há falta dos produtos. Distribuídos até o momento: Água Sanitária: 1.570 l; Desinfetante: 1.655 l; Álcool 70%: 619 l; álcool gel: 105 l, sabão em pó 198 kg, Sabonetes: 108 unid. | Suficiente - Ofertado pelo SUS | Atendimento médico e por auxiliares de serviços de saúde em algumas Unidades Socioeducativas, além do atendimento externo nas Unidades de Referência - SUS. |

| UF | Equipamentos de Proteção Individual | Alimentação | Fornecimento de Água | Material de Higiene e Limpeza | Medicamentos | Equipes de Saúde |
|-----------|--|---|---|---|---|--|
| PA | Além da aquisição pela FASEPA, houve a doação de EPIs para as unidades socioeducativas. Distribuídas 2.103 máscaras. O álcool líquido e em Gel é repassado de acordo com a necessidade dos internos. | Todos os socioeducandos têm acesso a todas as refeições em quantidade suficiente, planejadas por nutricionistas. | Todos as Unidades de Atendimento, assim como a sede administrativa, com fornecimento regular de água potável. | Todos as Unidades da FASEPA estão sendo abastecidas de materiais de higienização para atendimento aos adolescentes, servidores e prestadores de serviços. | Disponíveis em quantidade suficiente, recebida por doação de alguns medicamentos, e também viabilizada pela rede de atenção básica municipal. | Insuficiente de acordo com os parâmetros do Sinase. |
| PB | Suficiente, foram distribuídos 2.000 itens de proteção individual para os adolescentes, e 1.200 para servidores. | - | - | - | - | - |
| PR | Suficiente, foram distribuídos 355.863 itens de proteção individual para os adolescentes, e 830.347 para servidores. | - | - | - | - | - |
| PE | Suficientes - foi possível distribuir mais de um item por indivíduo, tendo sido distribuídas 3.154 máscaras de tecido (2 p/adolescente), além de máscaras descartáveis para os adolescentes. Para os servidores, máscaras, 570 viseiras (escudos faciais), 42.800 luvas, 132 capotes e 20 toucas | Contratos de prestação de serviço em vigor. | Provimento normal em todas as unidades. | Materiais adquiridos pela Funase ou oriundos de doações. | Insuficiente, devido ao desabastecimento de farmácias dos municípios, que atendem à instituição. | Insuficiente devido ao aumento recente do número de casos - já está sendo solicitada contratação de profissionais. |
| PI | Distribuição para os adolescentes é feita quando vão para atendimento psicossocial ou médico. Em relação aos servidores, são entregues máscaras e disponibilizado álcool gel para todos. | - | - | - | - | - |
| RJ | Distribuídos: 2110 und (na última quinzena entre avental, gorro, luvas, máscaras, face shield) para os servidores e 450 máscaras para os internos. | Cinco refeições (desjejum, almoço, café da tarde, jantar e ceia) estão sendo servidas regularmente nas unidades pelas empresas de alimentação prestadoras de serviço. | - | - | 60% da grade em estoque, Secretaria Estadual de Saúde apresenta abastecimento irregular. | Falta enfermeiros nos Centros de Socioeducação da capital. |

| UF | Equipamentos de Proteção Individual | Alimentação | Fornecimento de Água | Material de Higiene e Limpeza | Medicamentos | Equipes de Saúde |
|-----------|---|--|--------------------------------------|---|--|--|
| RN | - | Alimentação suficiente, são 5 refeições no dia, fornecidas por empresa contratada. | Fornecimento de água suficiente. | Material de higiene e de limpeza suficientes. | Medicamentos suficientes. | Equipe de saúde suficiente. Em cada unidade de atendimento há servidor de referência para tratar de questões da saúde. |
| RO | - | Não houve alteração do fornecimento. | Não houve alteração do fornecimento. | Não houve alteração do fornecimento. | Não houve alteração do fornecimento. | Os atendimento em saúde permaneceram. |
| RR | 641 máscaras laváveis e 360 luvas descartáveis para os internos; 2229 máscaras laváveis e 2388 luvas descartáveis. | A alimentação dos adolescentes é preparada no CSE, em quantidade suficiente. | Fornecimento regular. | Não há materiais de limpeza em quantidade suficiente, apesar de doações recebidas. Quanto aos materiais de higiene pessoal, às vezes faltam e são trazidos pelos familiares dos internos. | Insuficiente: Os ofertados pelo Sistema Único de Saúde (SUS) são logo disponibilizados aos adolescentes. Não havendo no sistema público, são solicitados aos familiares. | Equipe de saúde é composta por um médico e dois auxiliares de enfermagem. Está faltando um auxiliar de enfermagem para completar a equipe. |
| RS | Distribuídos cerca de 5,9 mil itens de proteção individual aos adolescentes, e 95 mil unidades aos servidores (máscaras PFF2/N95, máscaras cirúrgicas, luvas, óculos, aventais e toucas) | - | - | - | - | - |
| SC | Distribuídas 500 máscaras reutilizáveis e 5 mil máscaras descartáveis para os adolescentes. Quanto aos servidores, 2 mil máscaras reutilizáveis e 10 mil máscaras descartáveis, entre outros itens como luvas, toucas e aventais. | Não houve alteração na distribuição. | Não houve alteração na distribuição. | Álcool em gel, álcool líquido e outros materiais de higiene e limpeza estão disponíveis. | Fornecimento regular pelo DEAP e pela rede de saúde do município. | Contratação de 20 novos profissionais da saúde - enfermeiros, médicos, e técnicos de enfermagem. |

| UF | Equipamentos de Proteção Individual | Alimentação | Fornecimento de Água | Material de Higiene e Limpeza | Medicamentos | Equipes de Saúde |
|----|---|--|--|--|---|---|
| SP | Disponibilidade de máscaras descartáveis e de tecido, respiradores N95/PFF2, bem como luvas de procedimentos, óculos de proteção, aventais e toucas descartáveis. Recebidos protetores faciais para uso dos profissionais de saúde. | Todos têm acesso às refeições diárias, balanceadas e em quantidade suficiente. | Todos os Centros de Atendimento, bem como os imóveis administrativos ocupados pela Fundação CASA são atendidos por água potável. | Todos os imóveis ocupados pela Fundação estão abastecidos de itens relacionados a higienização dos adolescentes, servidores e prestadores de serviços, incluindo álcool líquido e em gel, água sanitária e sabonete líquido. | Além das compras realizadas pela Fundação, também há o fornecimento pela rede pública. | Falta de enfermeiros e médicos. Questão tem sido resolvida por meio de parcerias, como os Médicos Sem Fronteiras. |
| SE | Adolescentes receberam máscaras para uso individual e mantendo a higienização das mesmas. Servidores receberam máscara para uso individual (duas por servidor). | Insuficiente quanto à qualidade da alimentação, o que vem gerando reclamação por parte dos adolescentes. Já foram elaborados documentos e encaminhados aos setores responsáveis. | Abastecimento pela companhia de saneamento do estado. | Insuficiente, considerando o aumento das regras de higienização dos espaços dos adolescentes e funcionários das unidades | Suficiente para as demandas atuais | Faltam quatro enfermeiros, quatro técnicos de enfermagem, quatro auxiliares de enfermagem e um médico. |
| TO | Distribuídos 6.250 itens de proteção individual para servidores. | Suficiente - São fornecidas 5 refeições ao dia, considerando as necessidades nutricionais dos adolescentes em energia e nutrientes. | Suficiente - O fornecimento vem ocorrendo sem qualquer alteração, desde a potável para utilização rotineira, até a filtrada por meio de bebedouros nas Unidades. | Após a adoção da entrega dos kit's e controle de estoque não ocorrem faltas de materiais / Quanto a materiais de limpeza, são objeto de contrato que ocorre sem qualquer alteração. | Suficiente - 75% da grade em estoque, Secretaria estadual de saúde apresenta abastecimento irregular. Para pendências, são buscadas compra ou trocas. | Insuficiente. Faltam enfermeiros nos Centros de Socioeducação da Capital |