


Total



582

óbitos registrados

↑ 0% (últimos 30 dias)
0% (última quinzena)

92.804

casos confirmados

↑ 0,2% (últimos 30 dias)
0% (última quinzena)

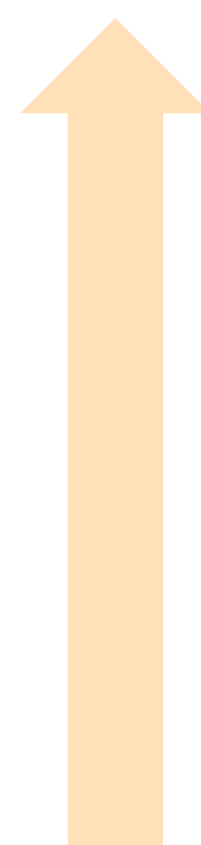
Servidores

25.749

casos confirmados

293

óbitos registrados



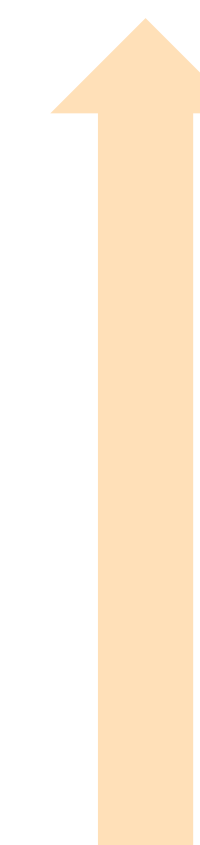
Pessoas Presas

67.055

casos confirmados

289

óbitos registrados



Testes Realizados

81.724

Servidores

363.663

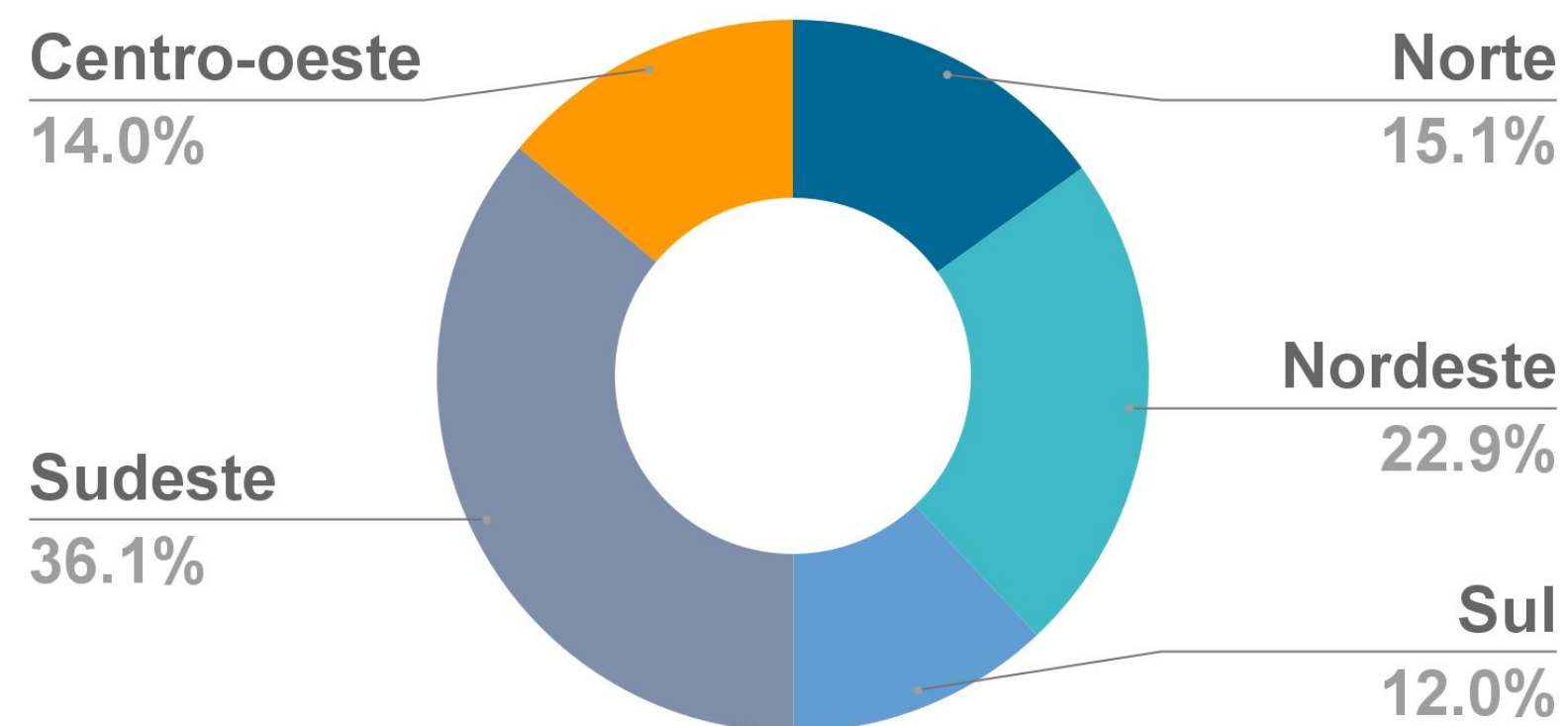
Pessoas Presas

Casos confirmados e óbitos por Região - Sistema Prisional

Atualizado em: 31/10/2021

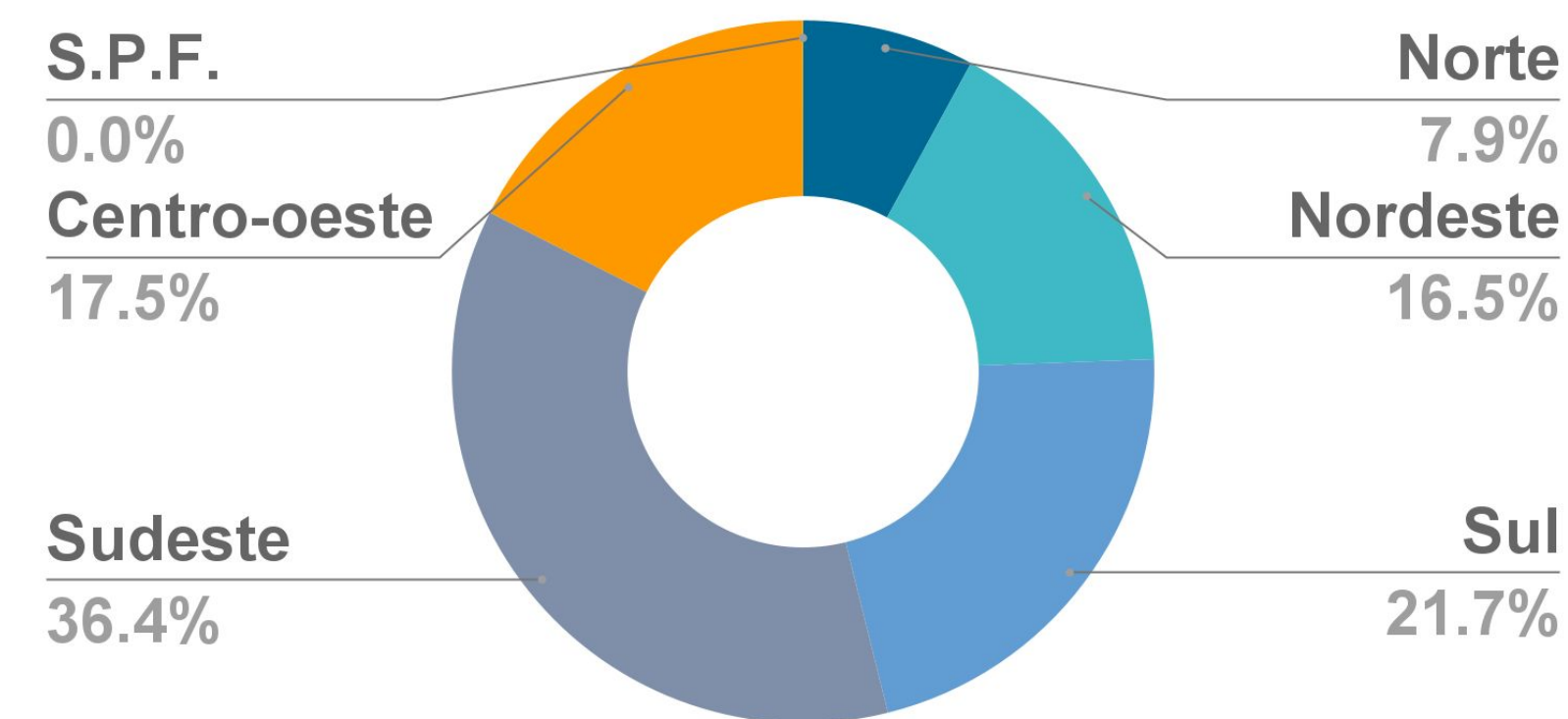
Servidores

• Casos confirmados

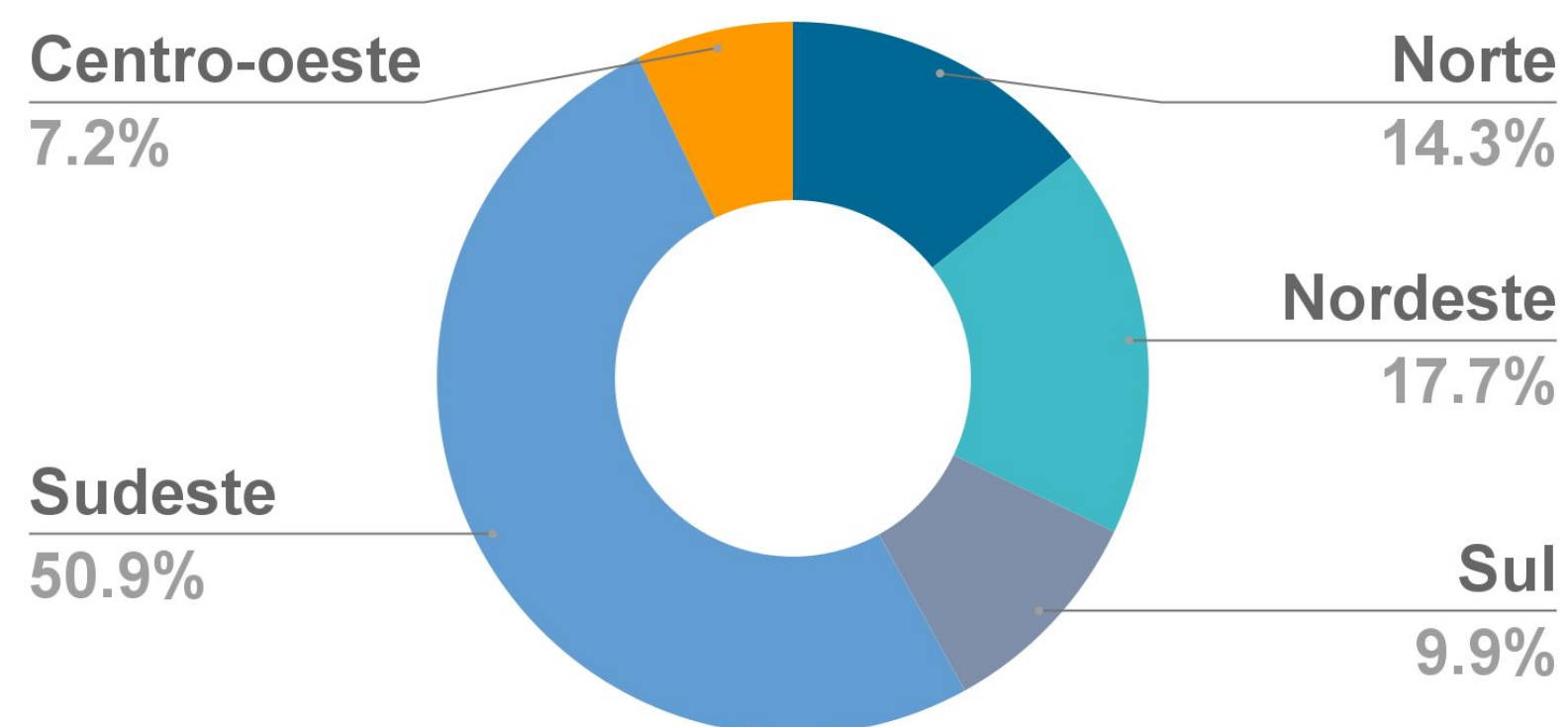


Pessoas Presas

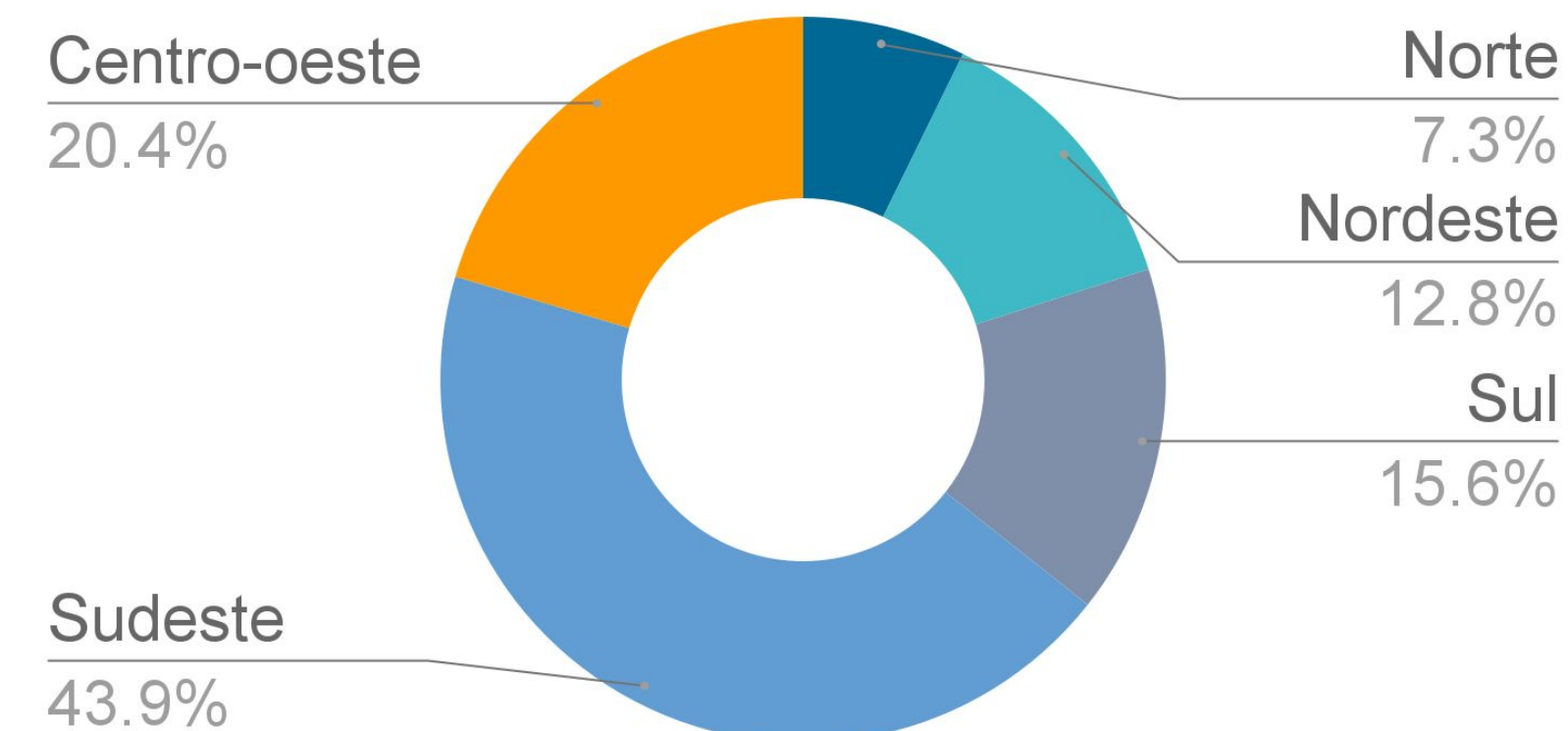
• Casos confirmados



• Óbitos registrados

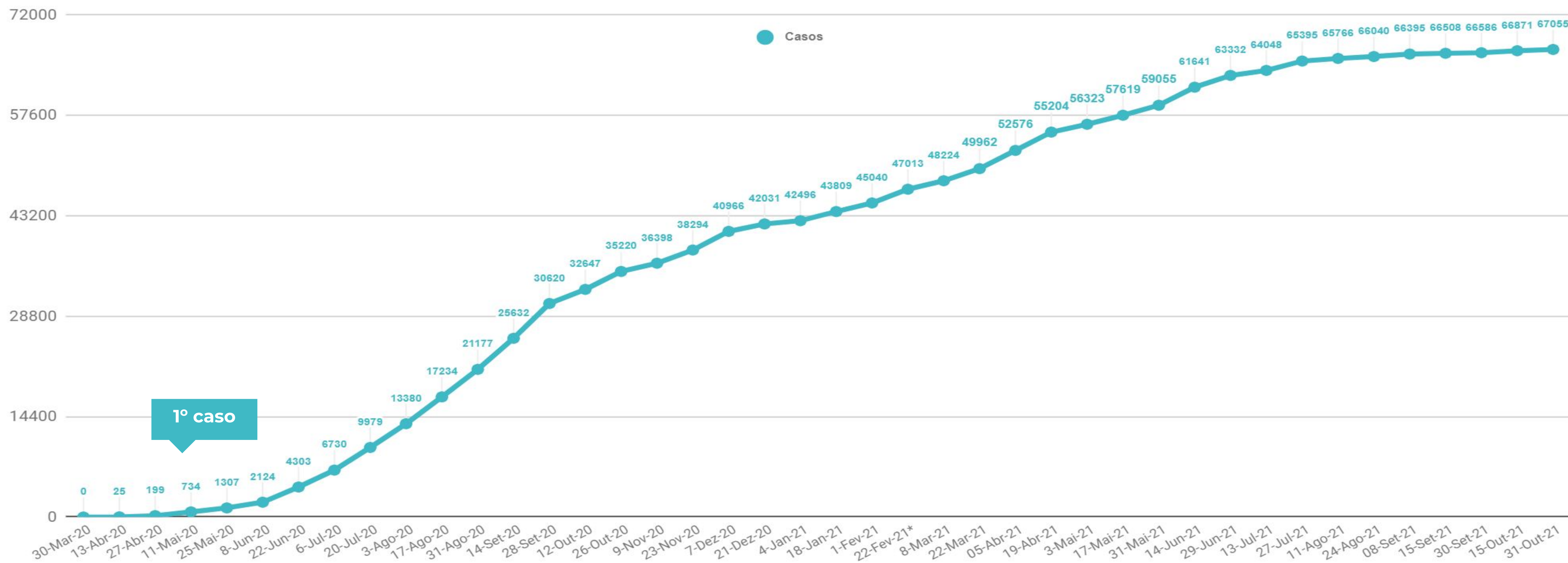


• Óbitos registrados



Evolução no número de casos e óbitos - Sistema Prisional

Pessoas Presas

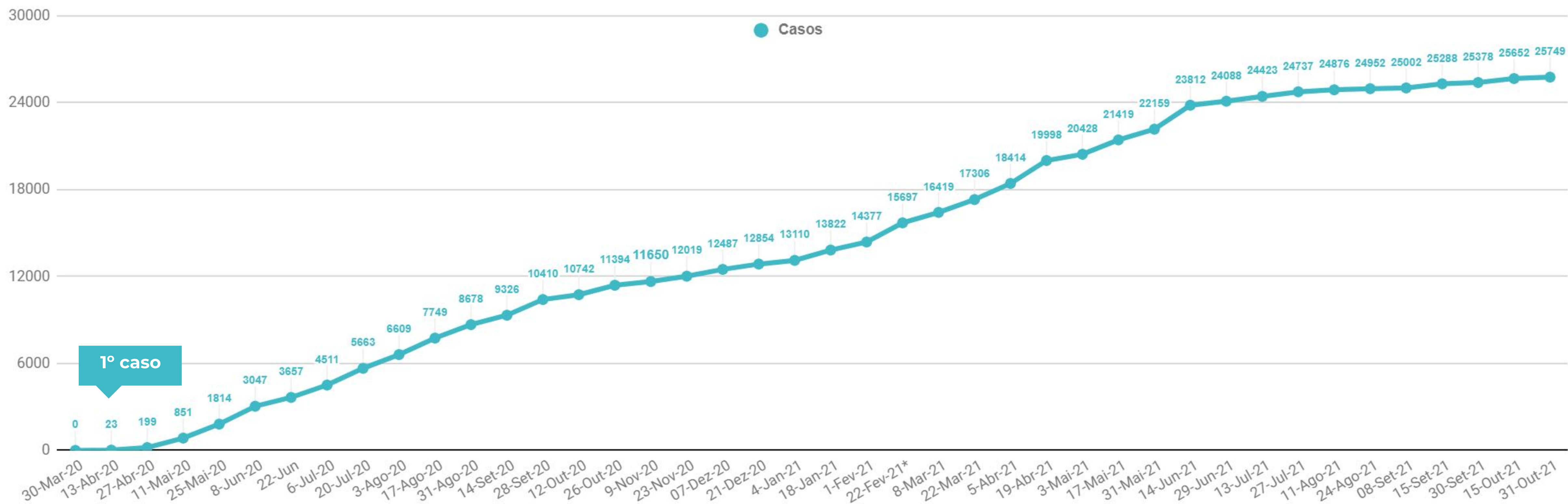


	2020								27/4	11/5	25/5	8/6	22/6	6/7	20/7	03/8	14/8	31/8	14/9	28/9	12/10	26/10	9/11	23/11	7/12	21/12
ÓBITOS (registro cumulativo)									11	25	36	49	58	64	71	80	90	101	107	109	115	120	121	124	127	128
	2021	4/1	18/1	1/2	22/2	8/3	22/3	5/4	19/4	3/5	17/5	31/5	14/6	29/6	13/7	28/7	11/8	24/8	9/9	15/9	30/9	15/10	31/10			
		129	131	135	141	147	154	162	175	183	201	211	229	242	255	267	271	272	274	287	287	288	289			

Os números podem não coincidir com os apresentados em edições anteriores devido a divulgação retroativa de dados por algumas unidades da federação, atualizados nesta edição.

Evolução no número de casos e óbitos - Sistema Prisional

Servidores



	2020								27/4	11/5	25/5	8/6	22/6	6/7	20/7	03/8	17/8	31/8	14/9	28/9	12/10	26/10	9/11	23/11	7/12	21/12
ÓBITOS (registro cumulativo)									2	15	29	40	48	59	61	69	73	77	82	84	85	89	89	89	90	92
	2021	4/1	18/1	1/2	22/2	8/3	22/3	5/4	19/4	3/5	17/5	31/5	14/6	29/6	13/7	28/7	11/8	24/8	9/9	15/9	30/9	15/10	31/10			
		95	99	101	111	122	140	167	191	218	224	238	267	272	281	290	290	291	291	293	293	293	293			

Os números podem não coincidir com os apresentados em edições anteriores devido a divulgação retroativa de dados por algumas unidades da federação, atualizados nesta edição.

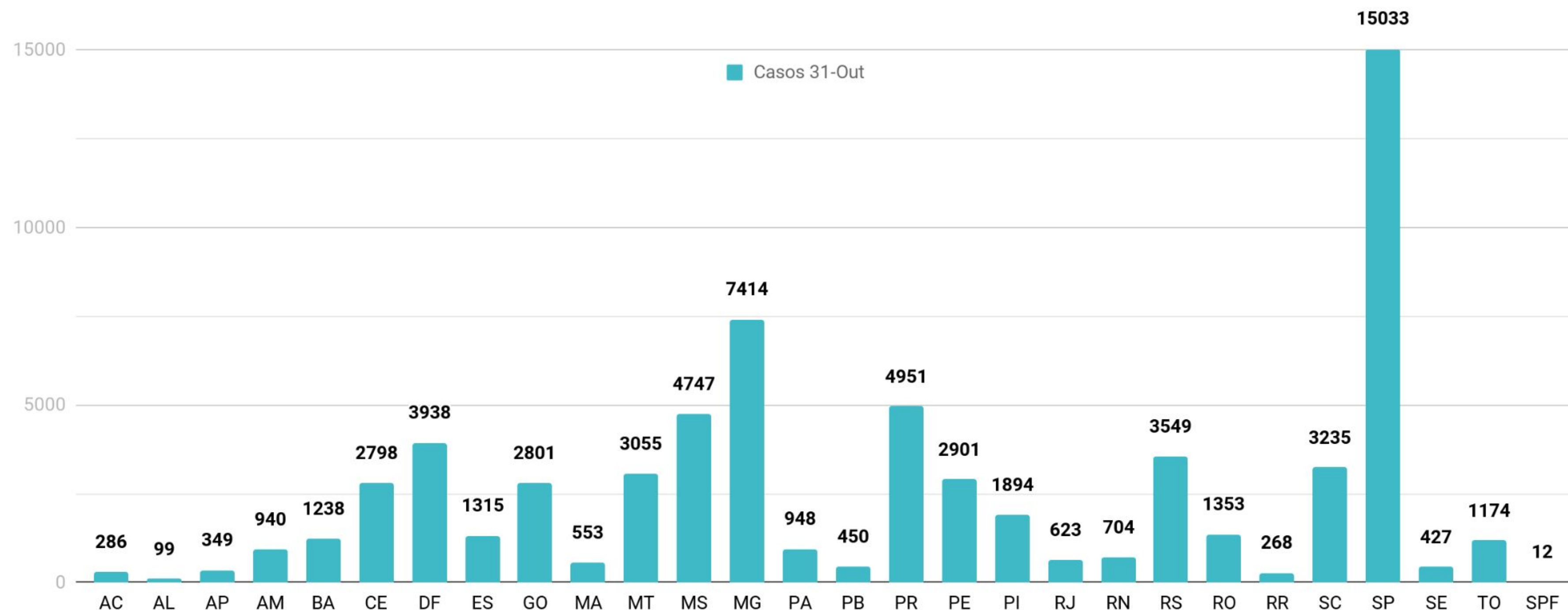
Número de casos e óbitos por UF – Sistema Prisional

Pessoas Presas

A incidência de casos deve ser analisada à luz dos contextos locais, com especial atenção para:

- o tamanho das populações privadas de liberdade nesses estabelecimentos e seus respectivos quadros de servidores;
- a política de testagem adotada por cada Unidade da Federação nessas instituições;
- a transparência e regularidade na divulgação dessa informação.

UFs que apresentam maior número absoluto de casos registrados não necessariamente são aquelas com situação mais alarmante, uma vez que esse número pode refletir aspectos como: maior quantitativo de indivíduos privados de liberdade; adoção de políticas de testagem em massa, capazes de diagnosticar casos mesmo entre assintomáticos; regularidade quanto à atualização e à divulgação desses dados.



UF	AP	PI	RN	TO	AM	SE	MA	RO	PB	AC	MT	DF	CE	BA	ES	SC	RR	PE	MS	MG	GO	RJ	PR	RS	SP
ÓBITOS	1	1	1	1	2	2	3	3	4	5	6	7	7	7	8	8	9	12	15	15	17	25	25	26	79

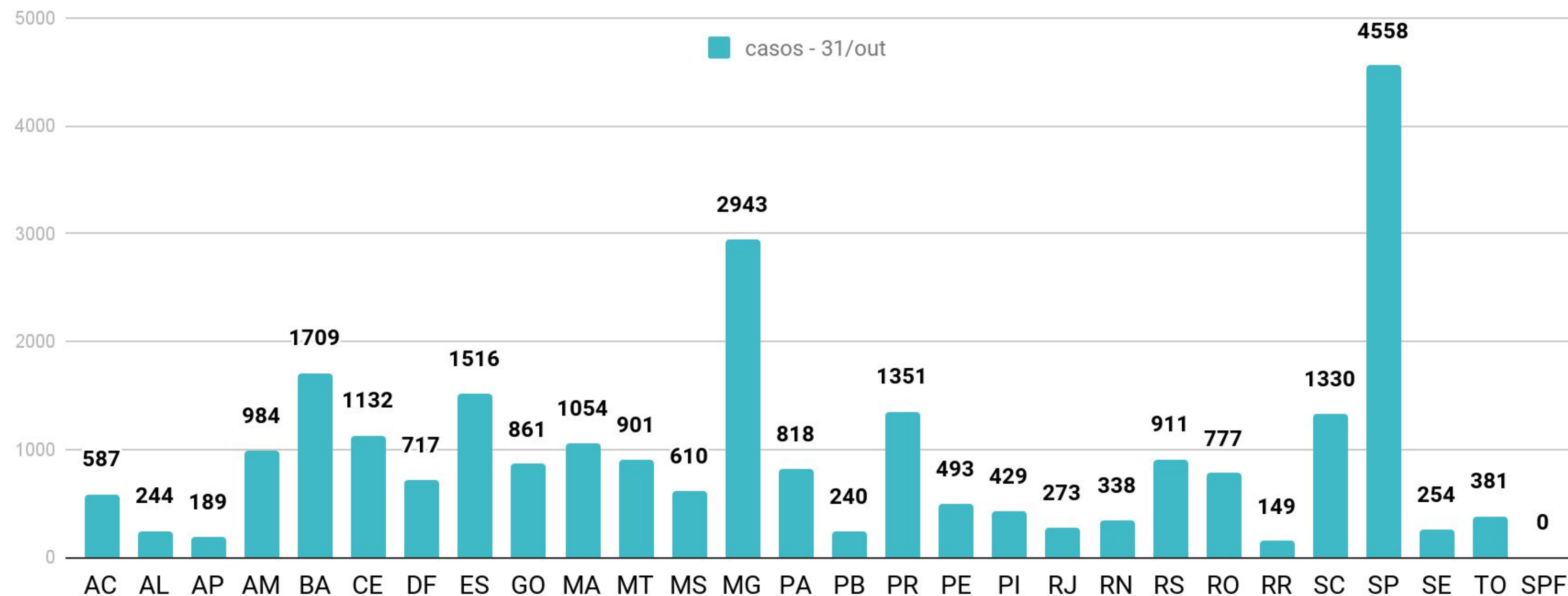
Número de casos e óbitos por UF – Sistema Prisional

Servidores

A incidência de casos deve ser analisada à luz dos contextos locais, com especial atenção para:

- o tamanho das populações privadas de liberdade nesses estabelecimentos e seus respectivos quadros de servidores;
- a política de testagem adotada por cada Unidade da Federação nessas instituições;
- a transparência e regularidade na divulgação dessa informação.


UFs que apresentam maior número absoluto de casos registrados não necessariamente são aquelas com situação mais alarmante, uma vez que esse número pode refletir aspectos como: maior quantitativo de indivíduos privados de liberdade; adoção de políticas de testagem em massa, capazes de diagnosticar casos mesmo entre assintomáticos; regularidade quanto à atualização e à divulgação desses dados.



UF	RR	DF	RS	SE	AC	ES	GO	RN	AL	TO	MS	PB	PE	RJ	BA	PI	AM	SC	CE	PA	PR	MA	RO	MT	MG	SP
ÓBITOS	1	2	2	2	3	3	3	3	4	4	5	5	5	5	6	6	7	8	9	10	11	12	17	19	22	119

*RS: A Seapen-RS suspendeu a divulgação do número de servidores positivos para Covid-19

Total



113

óbitos registrados

↑ 0% (últimos 30 dias)
0% (última quinzena)

11.305

casos confirmados

↑ 1,2% (últimos 30 dias)
0,7% (última quinzena)

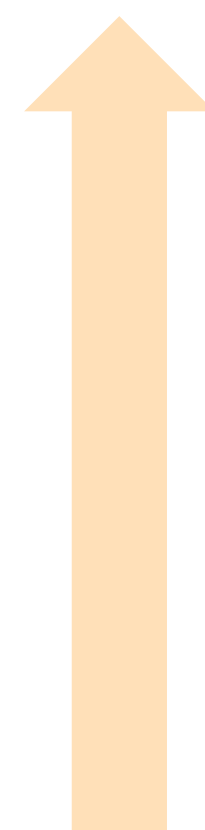
Servidores

8.390

casos confirmados

113

óbitos registrados



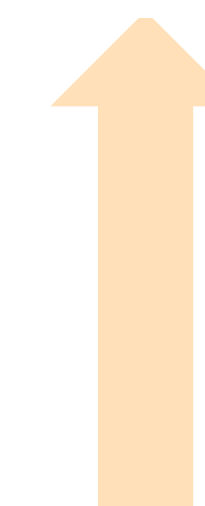
Adolescentes em privação de liberdade

2.915

casos confirmados

0

óbitos registrados



Testes Realizados

30.803

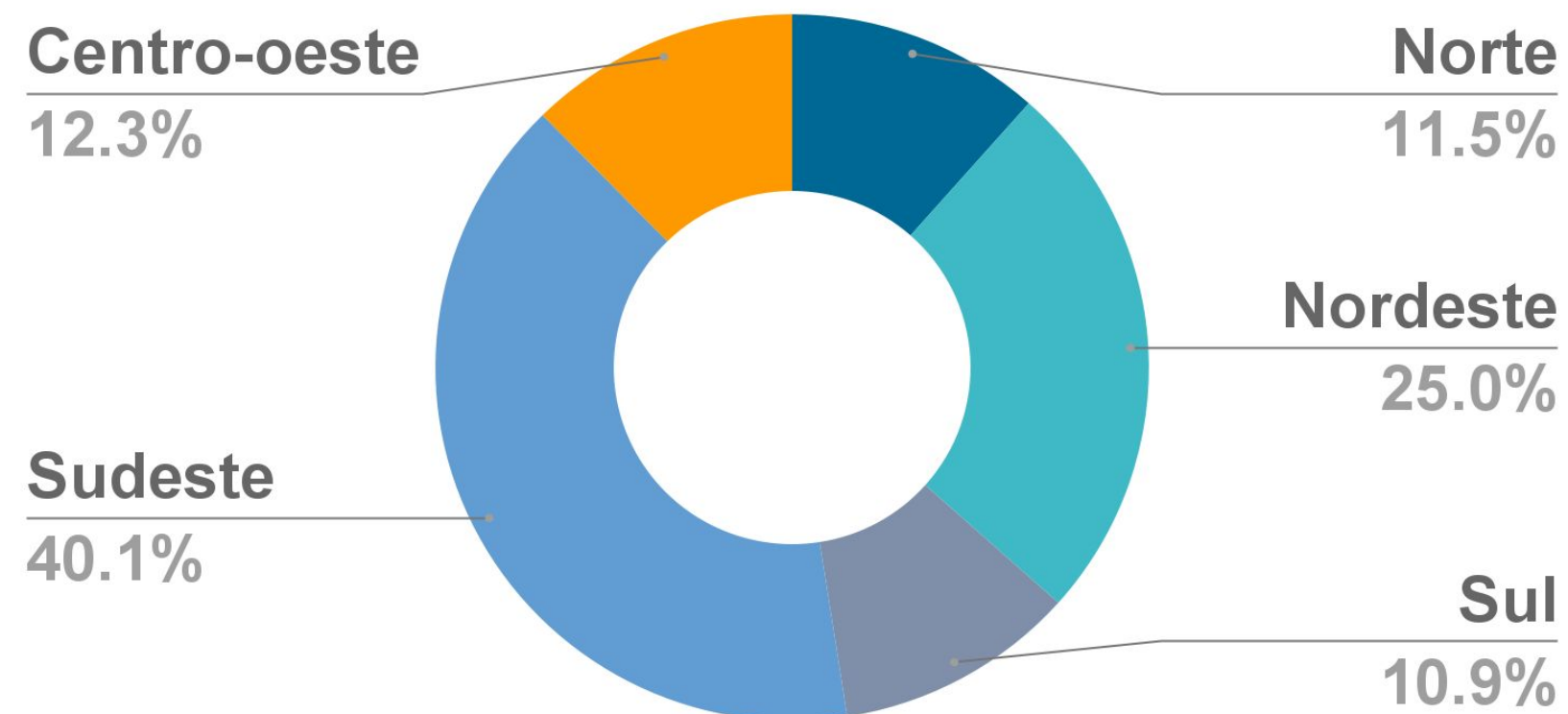
Servidores

21.990

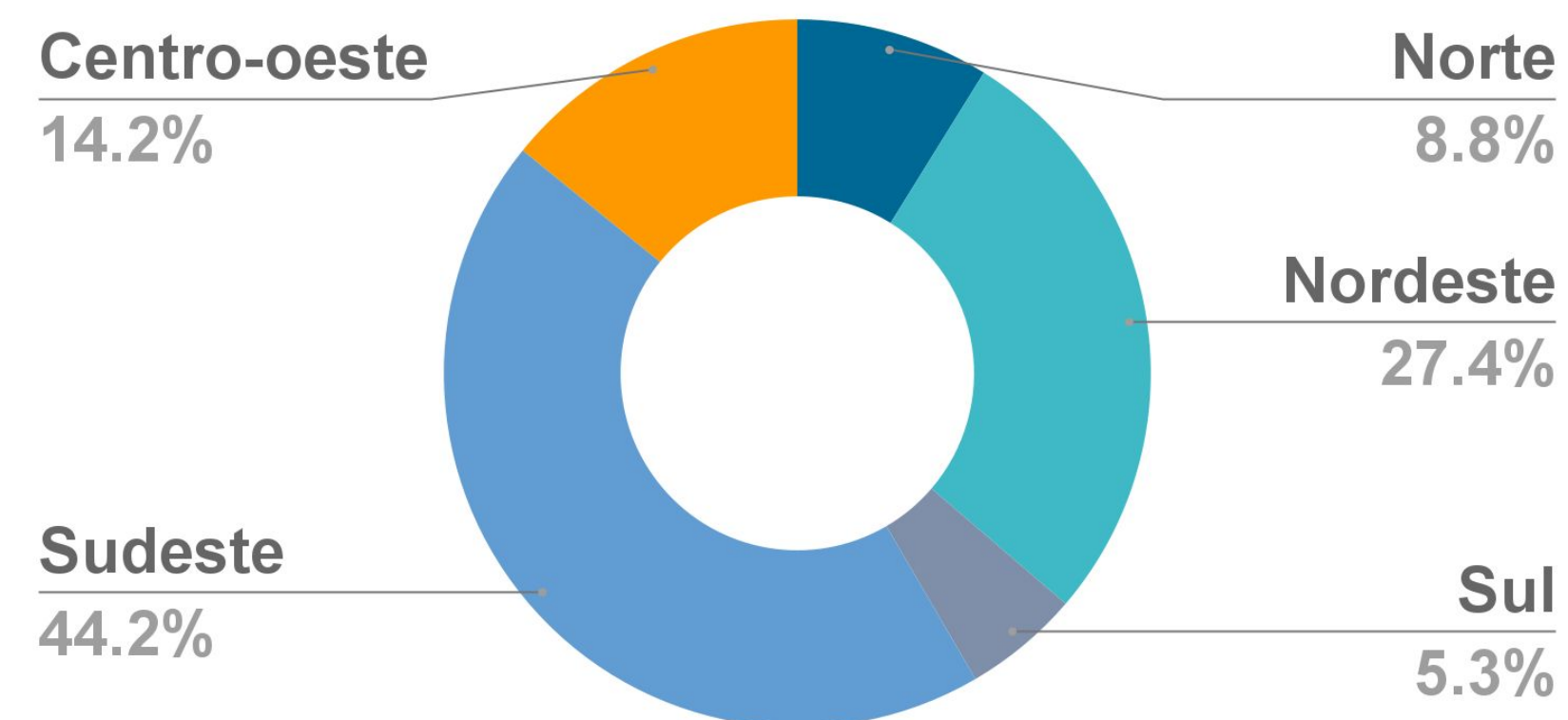
Adolescentes em privação de liberdade

Servidores

• Casos confirmados

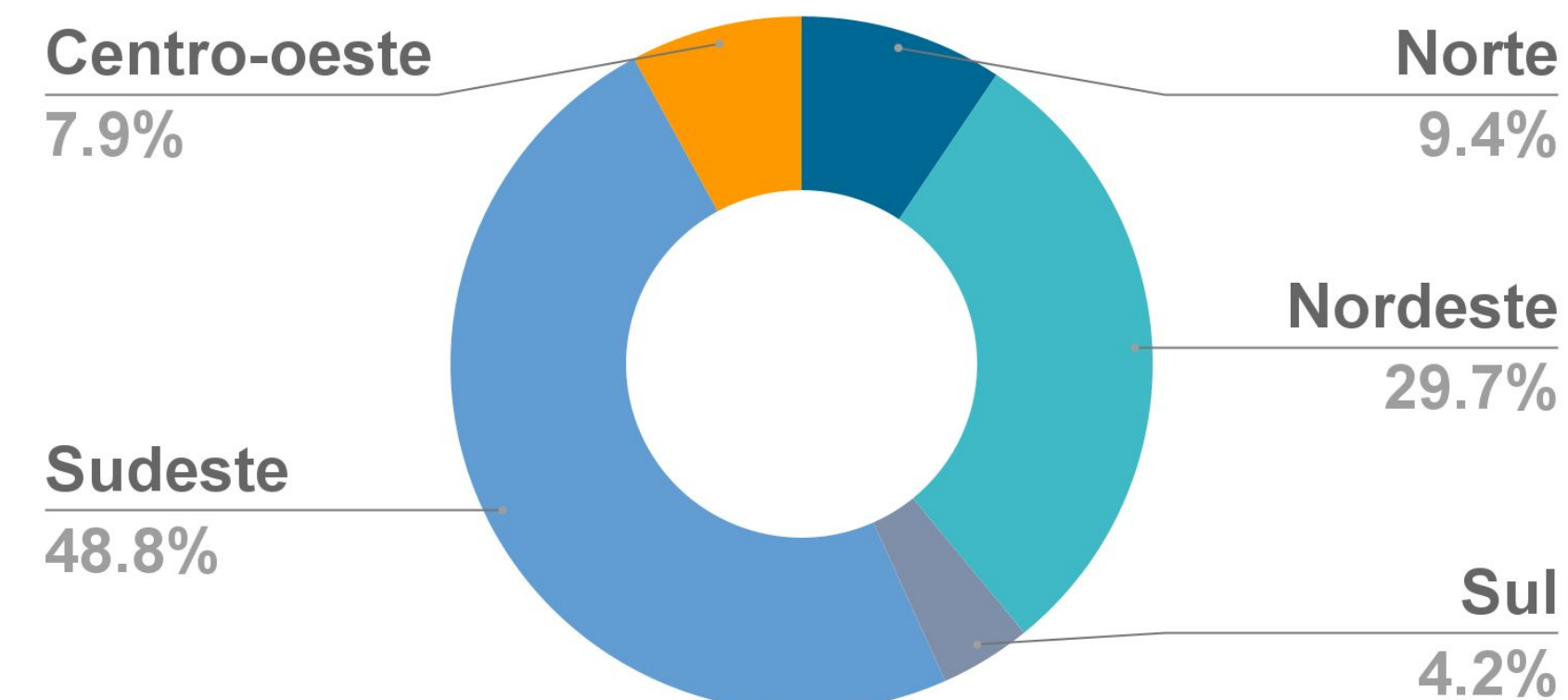


• Óbitos registrados



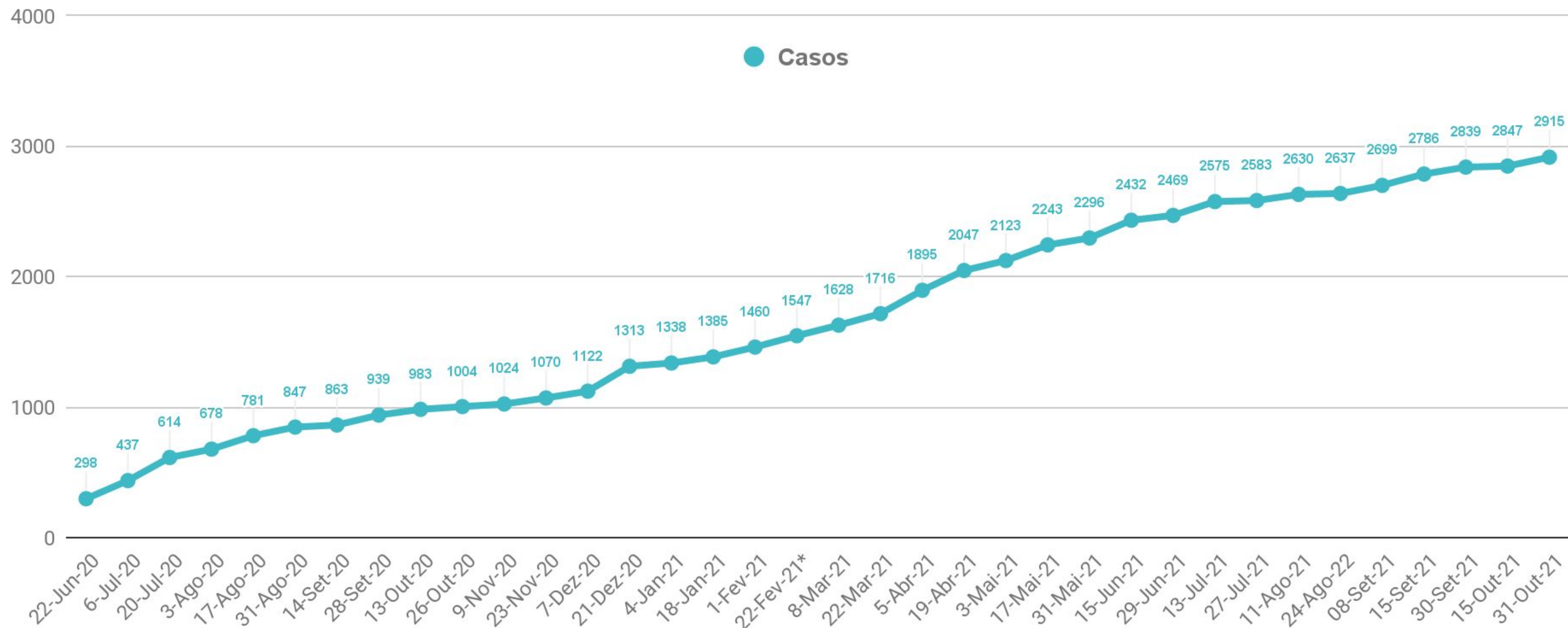
Adolescentes em privação de Liberdade

• Casos confirmados



Evolução no número de casos e óbitos - Sistema Socioeducativo

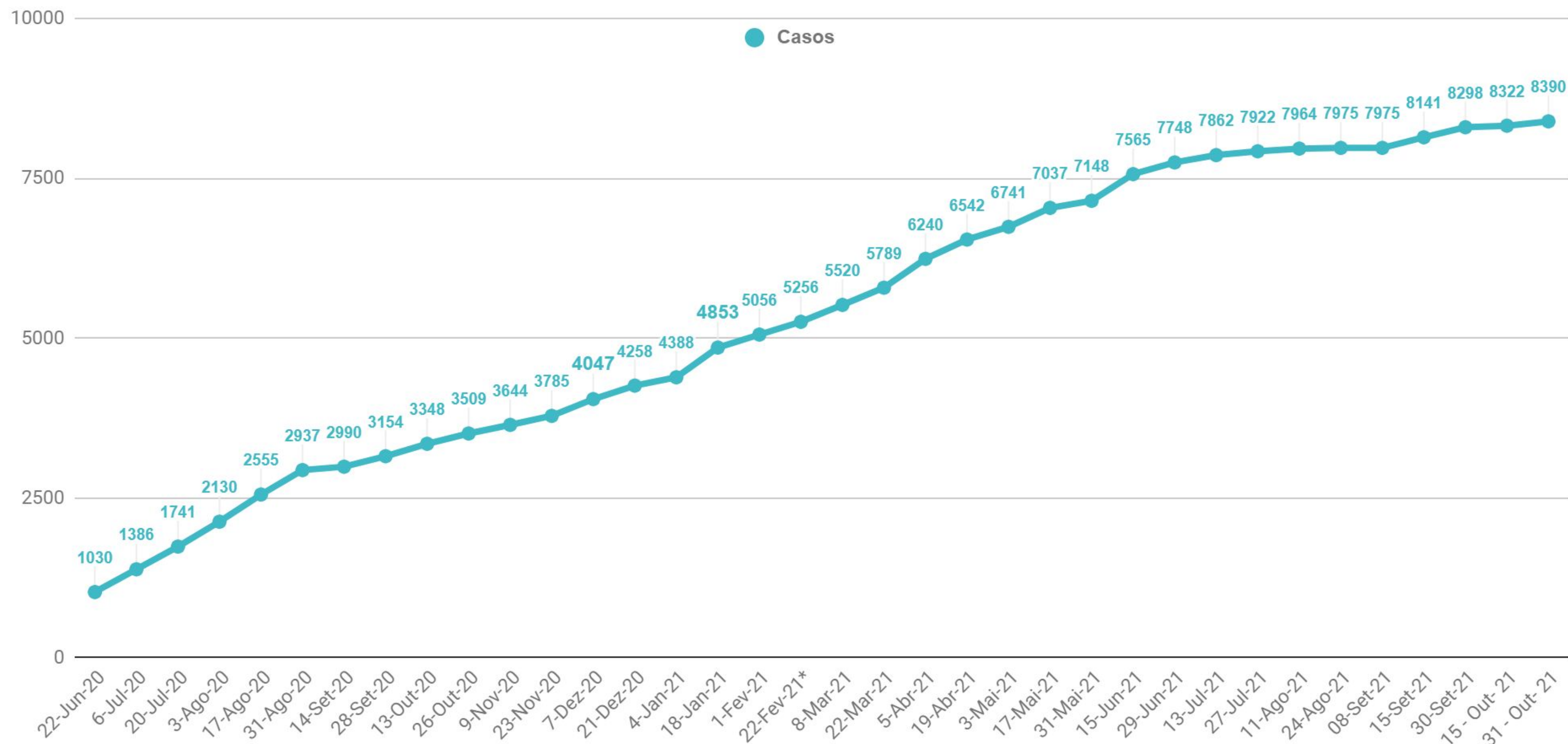
Adolescentes Privados de Liberdade



Os números podem não coincidir com os apresentados em edições anteriores devido a divulgação retroativa de dados por algumas unidades da federação, atualizados nesta edição.

Evolução no número de casos e óbitos - Sistema Socioeducativo

Servidores



ÓBITOS (registro cumulativo)	2020												22/6	6/7	20/7	03/8	17/8	31/8	14/9	28/9	13/10	26/10	9/11	23/11	7/12	21/12
														10	13	16	17	19	21	21	22	22	22	23	24	24
2021	4/1	18/1	1/2	22/2	8/3	22/3	5/4	19/4	3/5	17/5	31/5	15/6	29/6	13/7	28/7	11/8	24/8	9/9	15/9	30/9	15/10	31/10				
	26	30	31	32	39	42	55	70	80	80	86	91	94	97	100	101	101	101	101	110	113	113	113			

Os números podem não coincidir com os apresentados em edições anteriores devido a divulgação retroativa de dados por algumas unidades da federação, atualizados nesta edição.

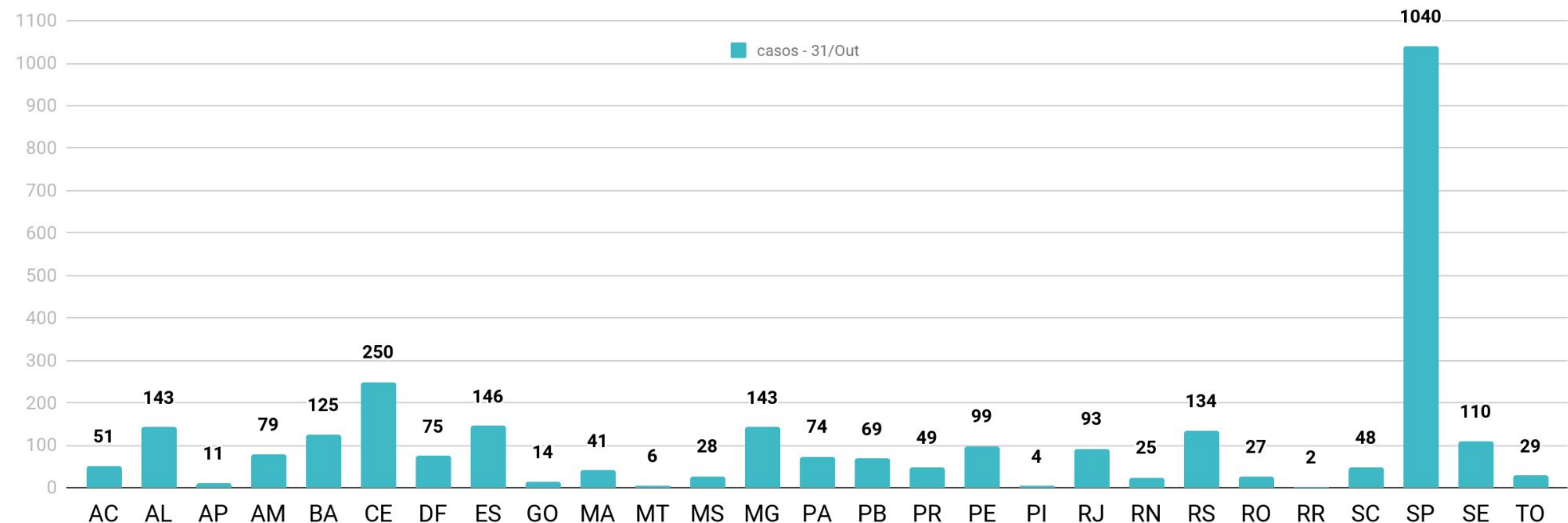
Número de casos e óbitos por UF – Sistema Socioeducativo

Adolescentes Privados de Liberdade

A incidência de casos deve ser analisada à luz dos contextos locais, com especial atenção para:

- o tamanho das populações privadas de liberdade nesses estabelecimentos e seus respectivos quadros de servidores;
- a política de testagem adotada por cada Unidade da Federação nessas instituições;
- a transparência e regularidade na divulgação dessa informação.

UFs que apresentam maior número absoluto de casos registrados não necessariamente são aquelas com situação mais alarmante, uma vez que esse número pode refletir aspectos como: maior quantitativo de indivíduos privados de liberdade; adoção de políticas de testagem em massa, capazes de diagnosticar casos mesmo entre assintomáticos; regularidade quanto à atualização e à divulgação desses dados.



*DF: Inclui dados da internação, semiliberdade e medidas em meio aberto.

*PE: Inclui dados da internação e semiliberdade.

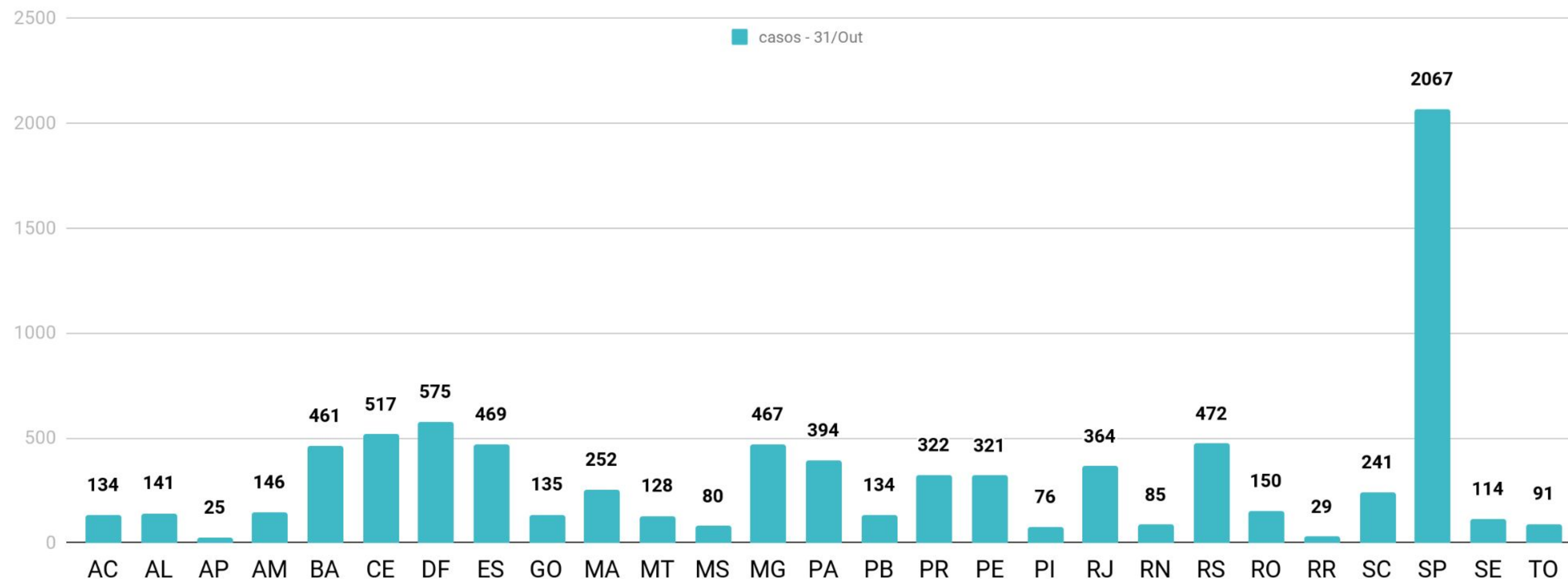
Número de casos e óbitos por UF – Sistema Socioeducativo

Servidores

A incidência de casos deve ser analisada à luz dos contextos locais, com especial atenção para:

- o tamanho das populações privadas de liberdade nesses estabelecimentos e seus respectivos quadros de servidores;
- a política de testagem adotada por cada Unidade da Federação nessas instituições;
- a transparência e regularidade na divulgação dessa informação.

UFs que apresentam maior número absoluto de casos registrados não necessariamente são aquelas com situação mais alarmante, uma vez que esse número pode refletir aspectos como: maior quantitativo de indivíduos privados de liberdade; adoção de políticas de testagem em massa, capazes de diagnosticar casos mesmo entre assintomáticos; regularidade quanto à atualização e à divulgação desses dados.



UF	AP	RO	TO	AC	DF	GO	MT	SE	PI	AL	CE	ES	PA	PB	BA	PR	PE	RS	RJ	SP
ÓBITOS	1	1	1	2	2	2	2	2	2	3	5	5	5	6	6	7	7	9	11	34

*DF: Inclui dados da internação, semiliberdade e medidas em meio aberto.