


## Total



# 565

### óbitos registrados

↑ 1,0% (últimos 30 dias)  
↑ 0,7% (última quinzena)

# 91.397

### casos confirmados

↑ 1,4% (últimos 30 dias)  
↑ 0,8% (última quinzena)

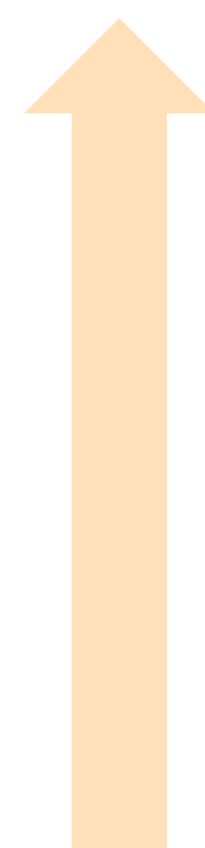
## Servidores

# 25.002

### casos confirmados

# 291

### óbitos registrados



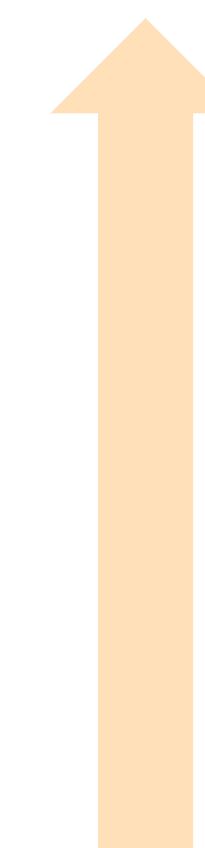
## Pessoas Presas

# 66.395

### casos confirmados

# 274

### óbitos registrados



## Testes Realizados

# 79.984

### Servidores

# 354.455

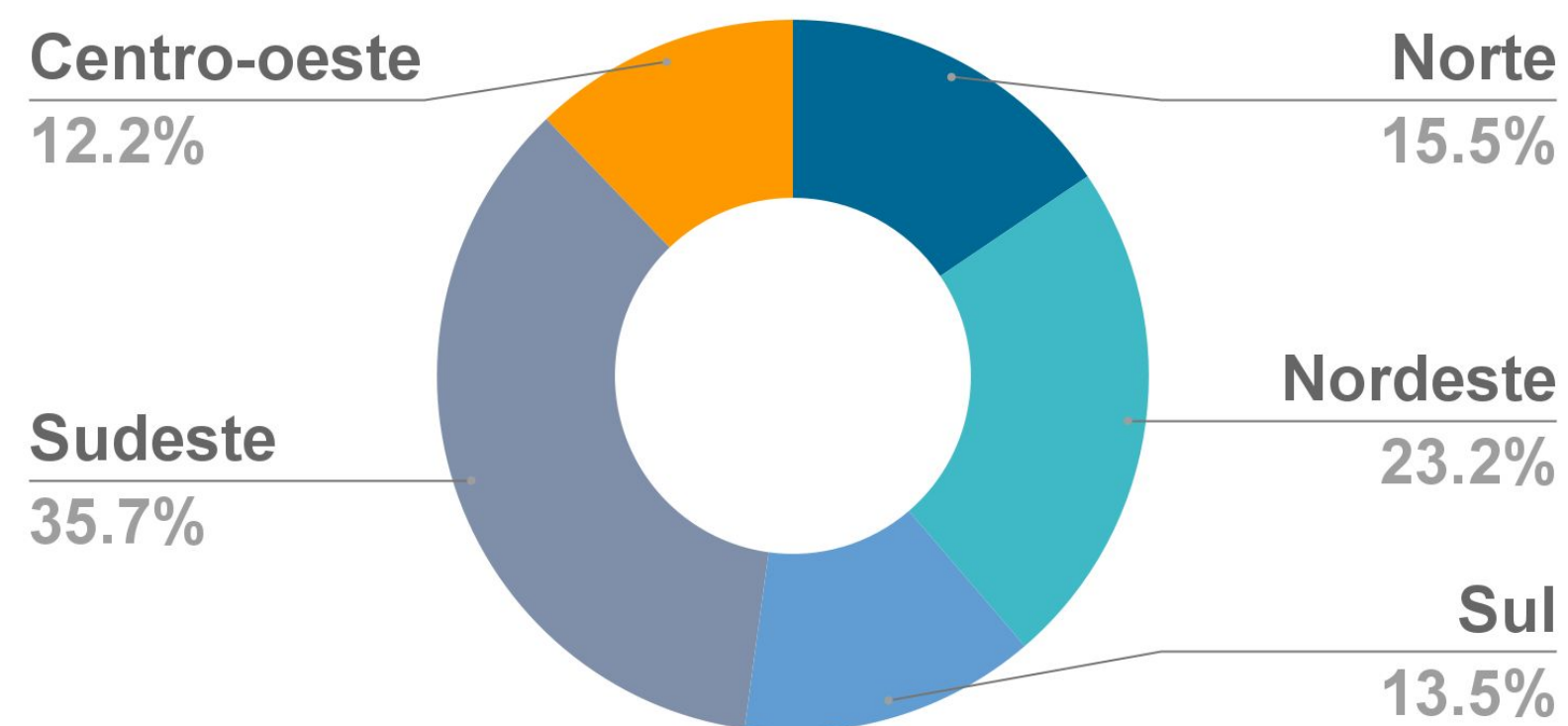
### Pessoas Presas

# Casos confirmados e óbitos por Região - Sistema Prisional

Atualizado em: 09/9/2021

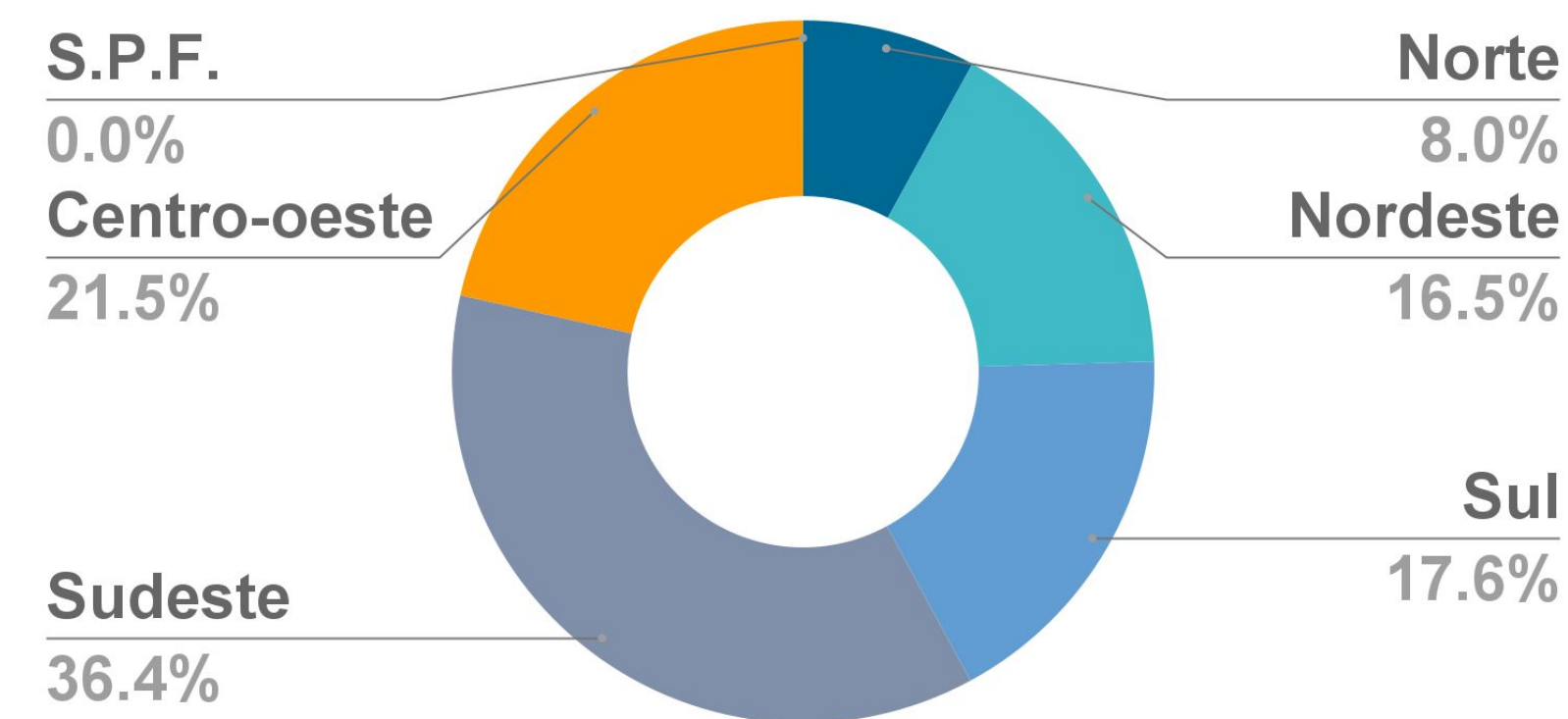
## Servidores

### • Casos confirmados

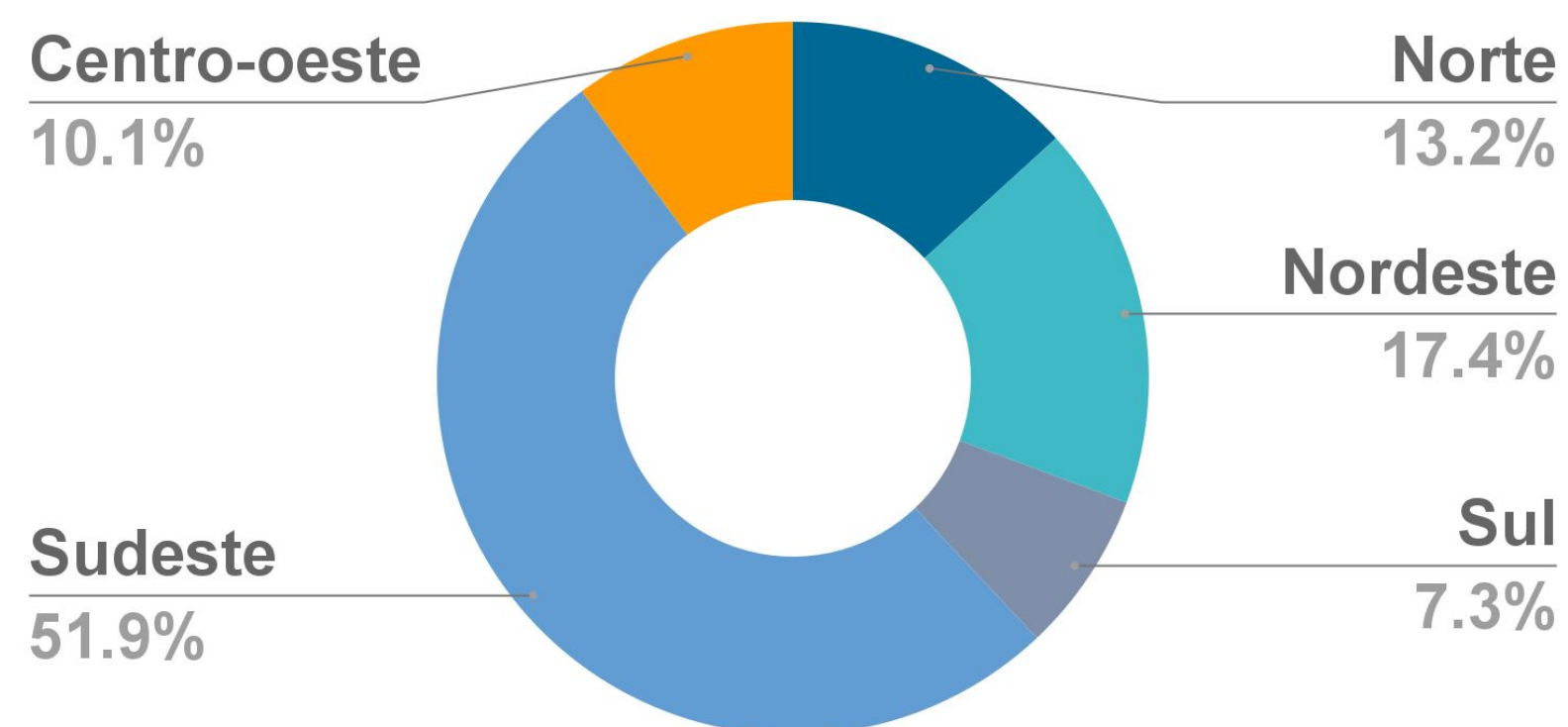


## Pessoas Presas

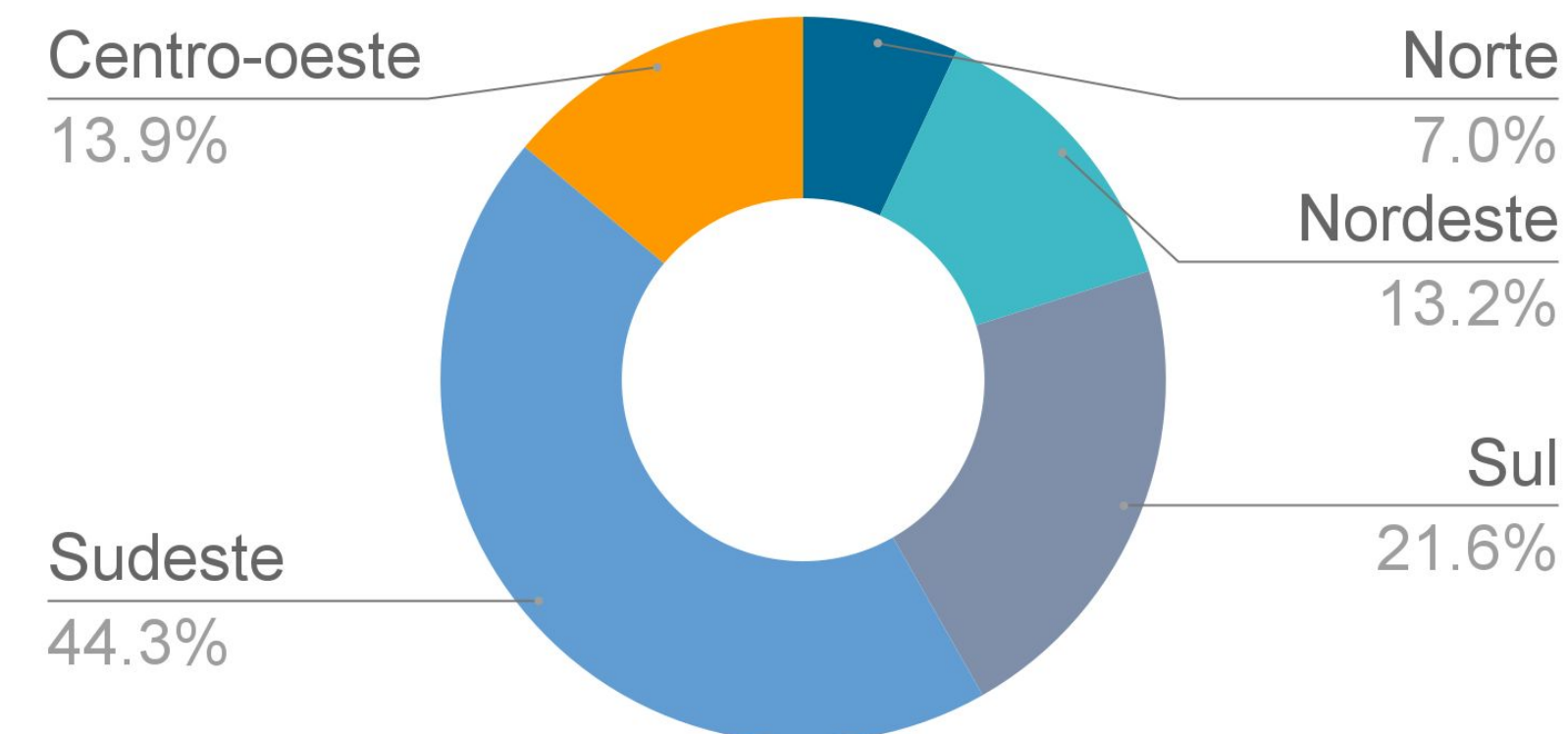
### • Casos confirmados



### • Óbitos registrados

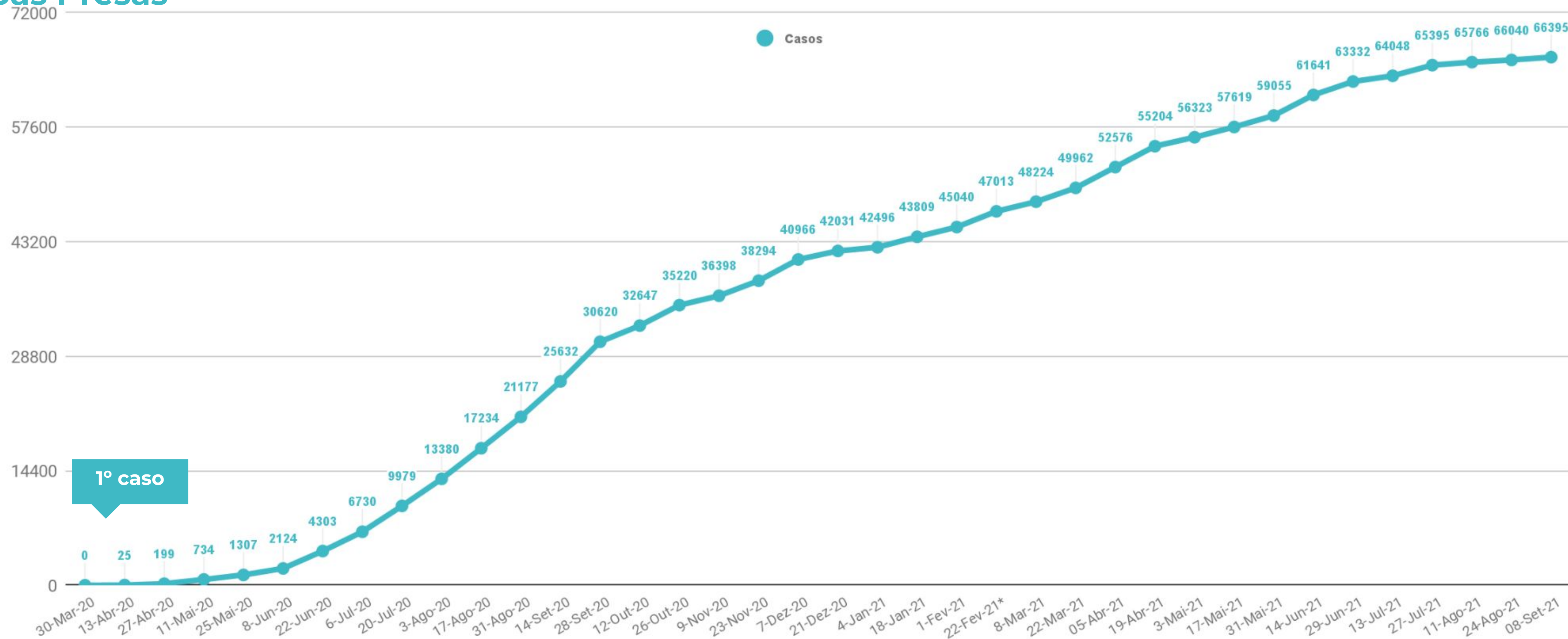


### • Óbitos registrados



# Evolução no número de casos e óbitos - Sistema Prisional

## Pessoas Presas



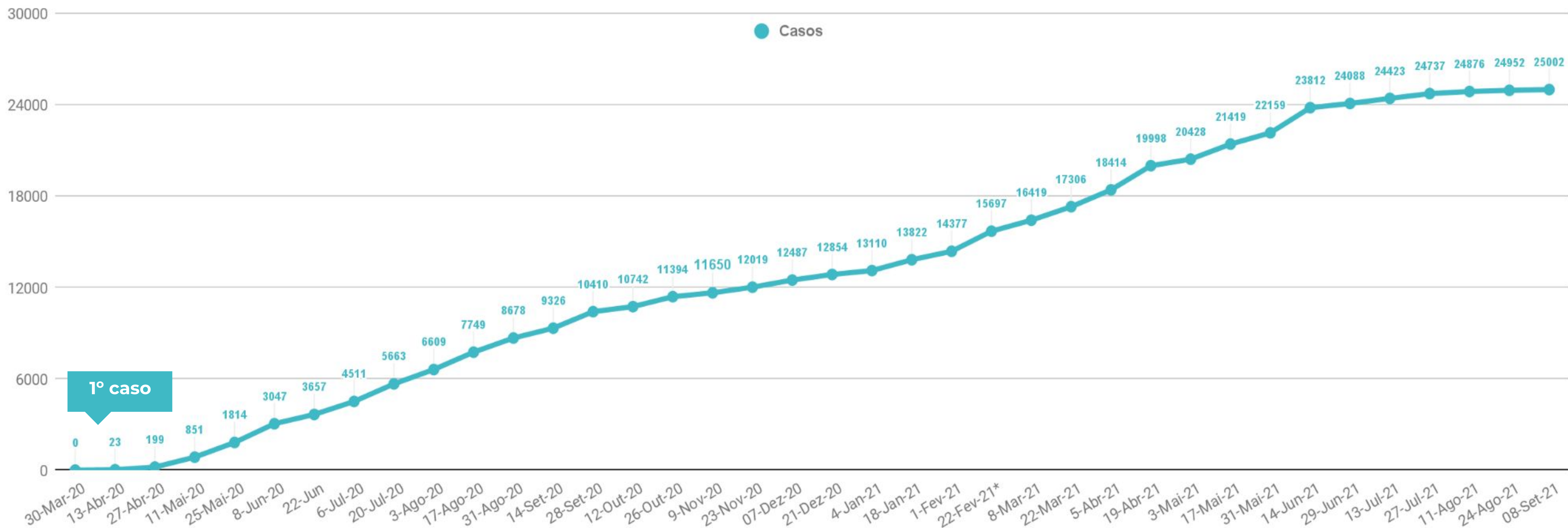
DATA	2020																2021																			
	27/4	11/5	25/5	8/6/20	22/6	6/7	20/7	03/8	14/8	31/8	14/9	28/9	12/10	26/10	9/11	23/11	7/12	21/12	4/1	18/1	1/2	22/2	8/3	22/3	5/4	19/4	3/5	17/5	31/5	14/6	29/6	13/7	28/7	11/8	24/08	09/9
ÓBITOS (registro cumulativo)	11	25	36	49	58	64	71	80	90	101	107	109	115	120	121	124	127	128	129	131	135	141	147	154	162	175	183	201	211	229	242	255	267	271	272	274

Os números podem não coincidir com os apresentados em edições anteriores devido a divulgação retroativa de dados por algumas unidades da federação, atualizados nesta edição.



# Evolução no número de casos e óbitos - Sistema Prisional

## Servidores



	2020																	2021																		
DATA	27/4	11/5	25/5	8/6	22/6	06/7	20/7	03/8	17/8	31/8	14/9	28/9	12/10	26/10	9/11	23/11	7/12	21/12	4/1	18/1	1/2	22/2	8/3	22/3	5/4	19/4	3/5	17/5	31/5	14/6	29/6	13/7	28/7	11/8	24/8	09/9
ÓBITOS (registro cumulativo)	2	15	29	40	48	59	61	69	73	77	82	84	85	89	89	89	90	92	95	99	101	111	122	140	167	191	218	224	238	267	272	281	290	290	291	291

Os números podem não coincidir com os apresentados em edições anteriores devido a divulgação retroativa de dados por algumas unidades da federação, atualizados nesta edição.

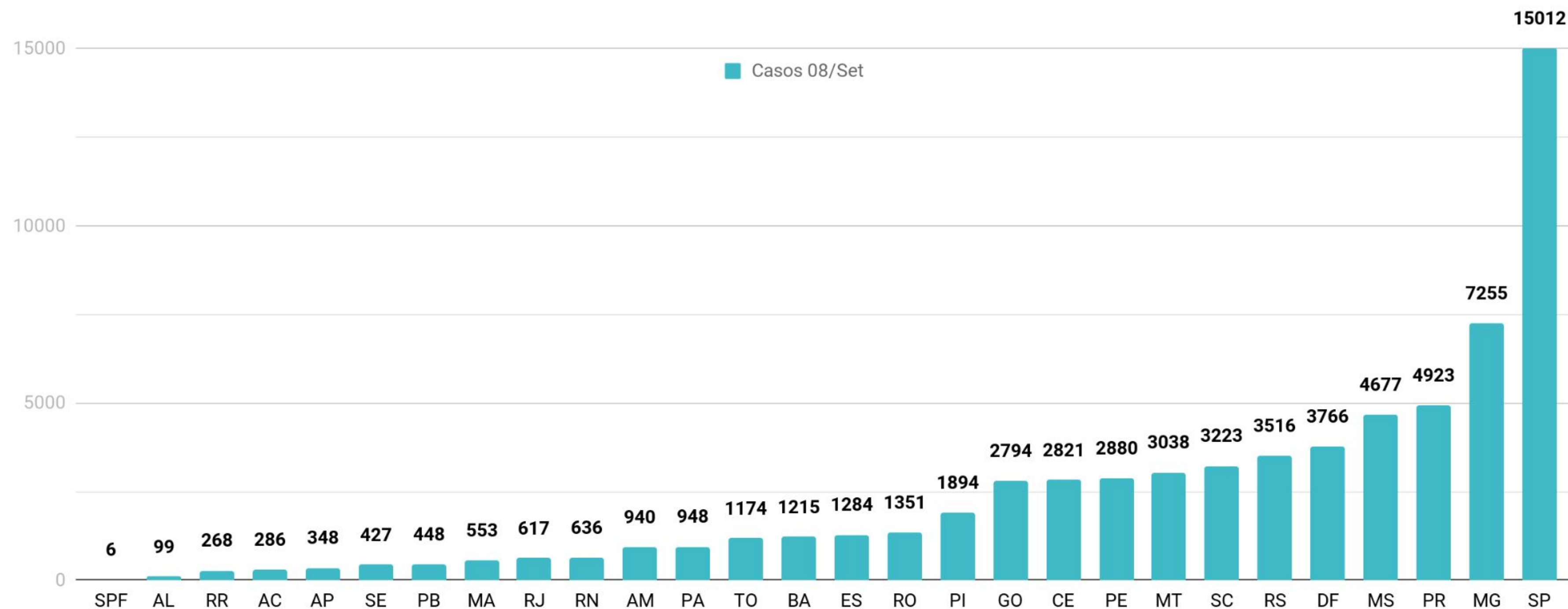
# Número de casos e óbitos por UF – Sistema Prisional

## Pessoas Presas

A incidência de casos deve ser analisada à luz dos contextos locais, com especial atenção para:

- o tamanho das populações privadas de liberdade nesses estabelecimentos e seus respectivos quadros de servidores;
- a política de testagem adotada por cada Unidade da Federação nessas instituições;
- a transparência e regularidade na divulgação dessa informação.

UFs que apresentam maior número absoluto de casos registrados não necessariamente são aquelas com situação mais alarmante, uma vez que esse número pode refletir aspectos como: maior quantitativo de indivíduos privados de liberdade; adoção de políticas de testagem em massa, capazes de diagnosticar casos mesmo entre assintomáticos; regularidade quanto à atualização e à divulgação desses dados.



UF	AP	PI	TO	AM	SE	MA	RO	AC	PB	MT	DF	CE	BA	ES	MS	SC	RR	PE	MG	GO	RJ	PR	RS	SP
ÓBITOS	1	1	1	2	2	3	3	4	4	6	7	7	7	8	8	8	9	12	15	17	19	24	26	79

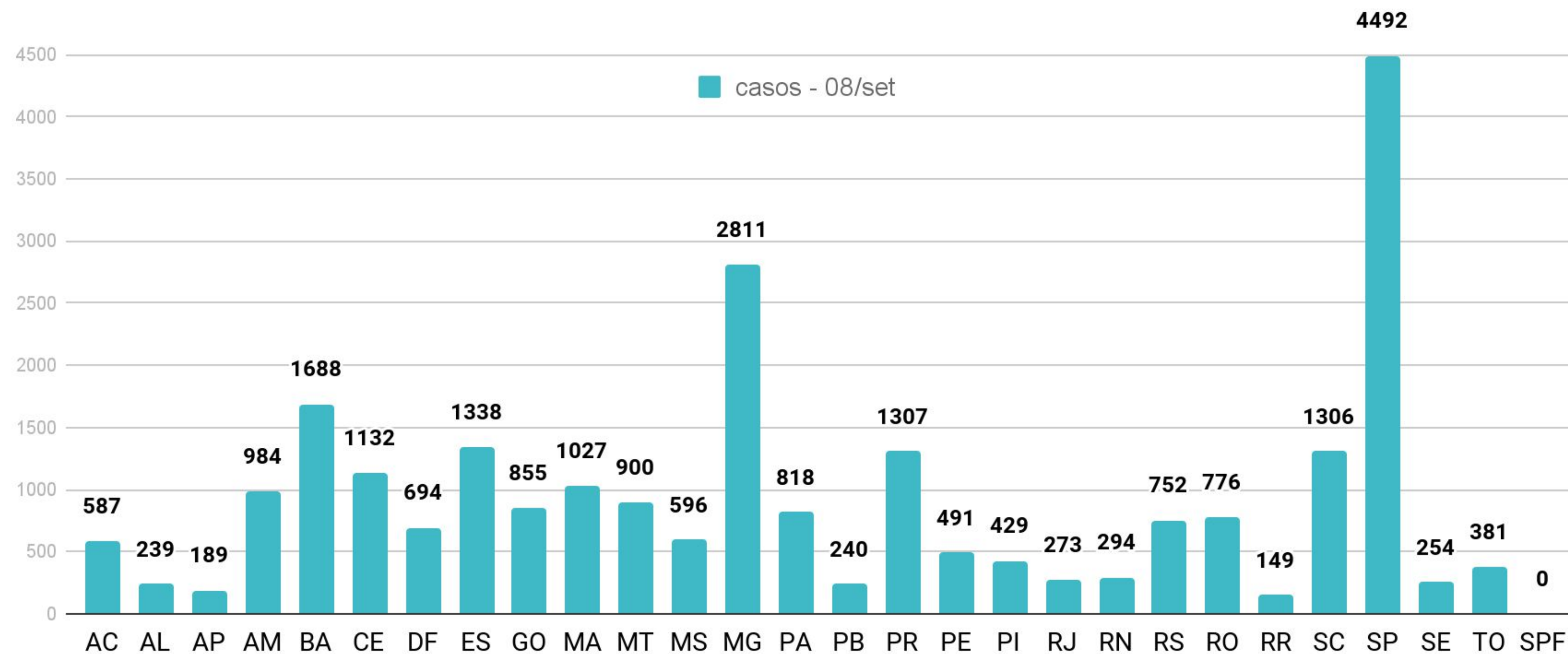
# Número de casos e óbitos por UF – Sistema Prisional

## Servidores

A incidência de casos deve ser analisada à luz dos contextos locais, com especial atenção para:

- o tamanho das populações privadas de liberdade nesses estabelecimentos e seus respectivos quadros de servidores;
- a política de testagem adotada por cada Unidade da Federação nessas instituições;
- a transparência e regularidade na divulgação dessa informação.

UFs que apresentam maior número absoluto de casos registrados não necessariamente são aquelas com situação mais alarmante, uma vez que esse número pode refletir aspectos como: maior quantitativo de indivíduos privados de liberdade; adoção de políticas de testagem em massa, capazes de diagnosticar casos mesmo entre assintomáticos; regularidade quanto à atualização e à divulgação desses dados.




UF	RN	RR	DF	RS	SE	AC	ES	GO	AL	RJ	TO	MS	PB	PE	BA	PI	AM	SC	CE	PA	PR	MA	RO	MT	MG	SP
ÓBITOS	1	1	2	2	2	3	3	3	4	4	4	5	5	5	6	6	7	8	9	10	11	12	17	19	22	119

\*RS: A Seapen-RS suspendeu a divulgação do número de servidores positivos para Covid-19



## Total



**101**  
óbitos registrados

↑ **1,0%** (últimos 30 dias)  
**0%** (última quinzena)

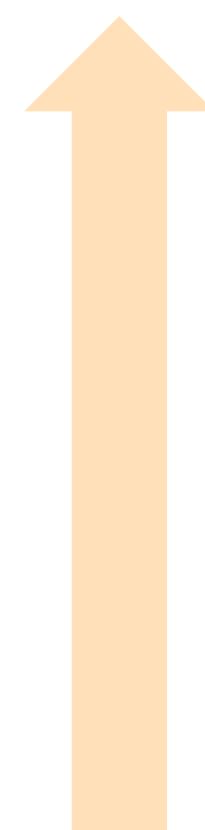
**10.674**  
casos confirmados

↑ **1,6%** (últimos 30 dias)  
**0,8%** (última quinzena)

## Servidores

**7.975**  
casos confirmados

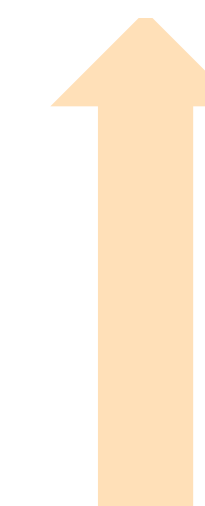
**101**  
óbitos registrados



## Adolescentes em privação de liberdade

**2.699**  
casos confirmados

**0**  
óbitos registrados



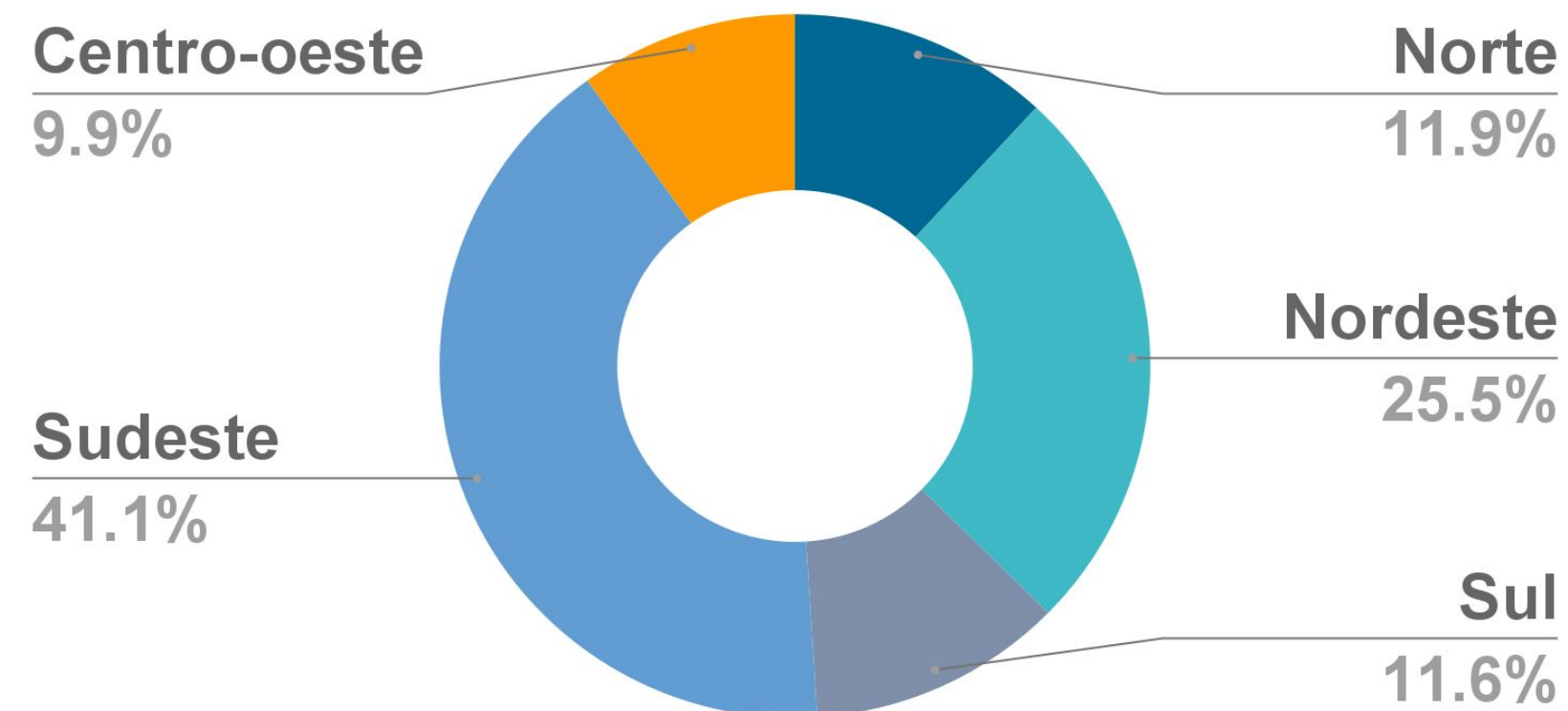
## Testes Realizados

**29.728**  
Servidores

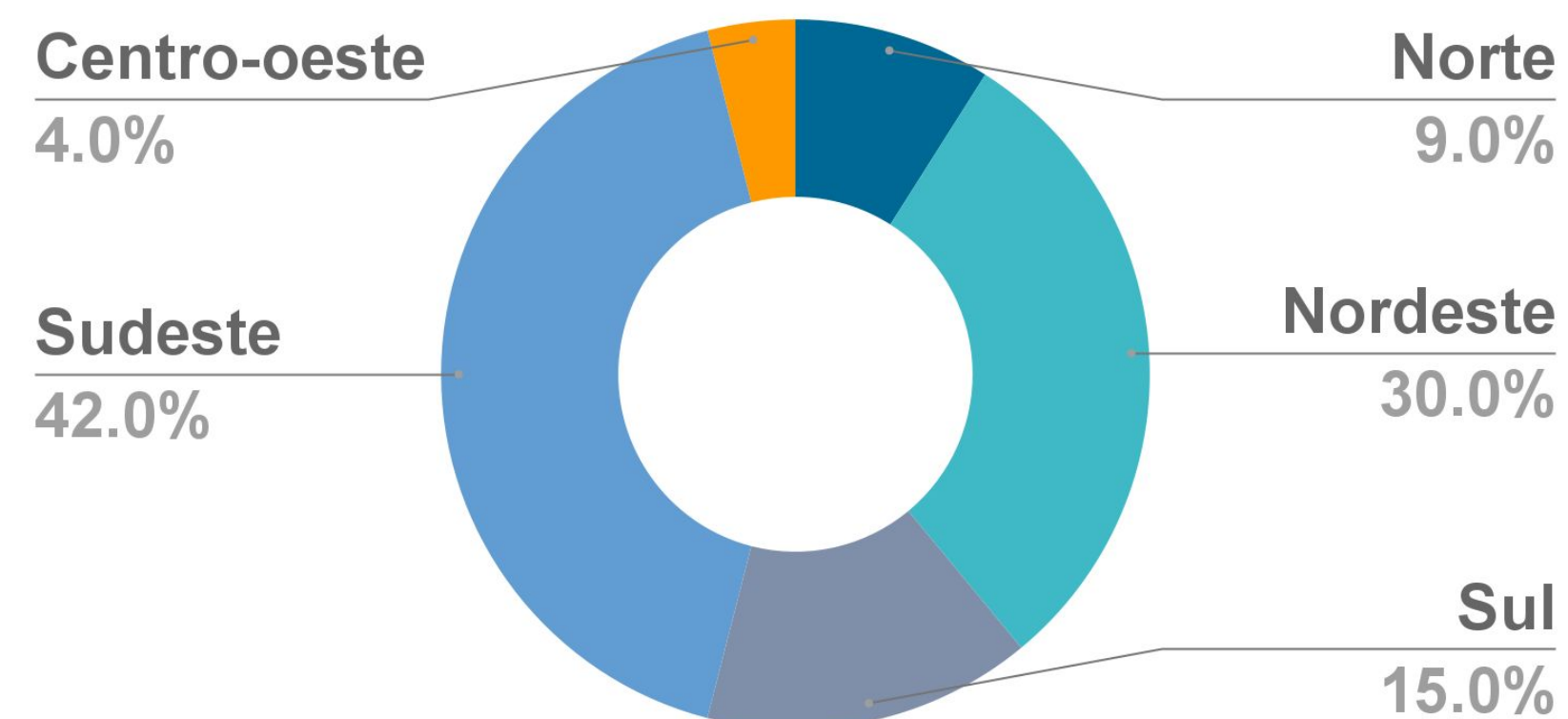
**20.978**  
Adolescentes em privação de liberdade

## Servidores

### • Casos confirmados

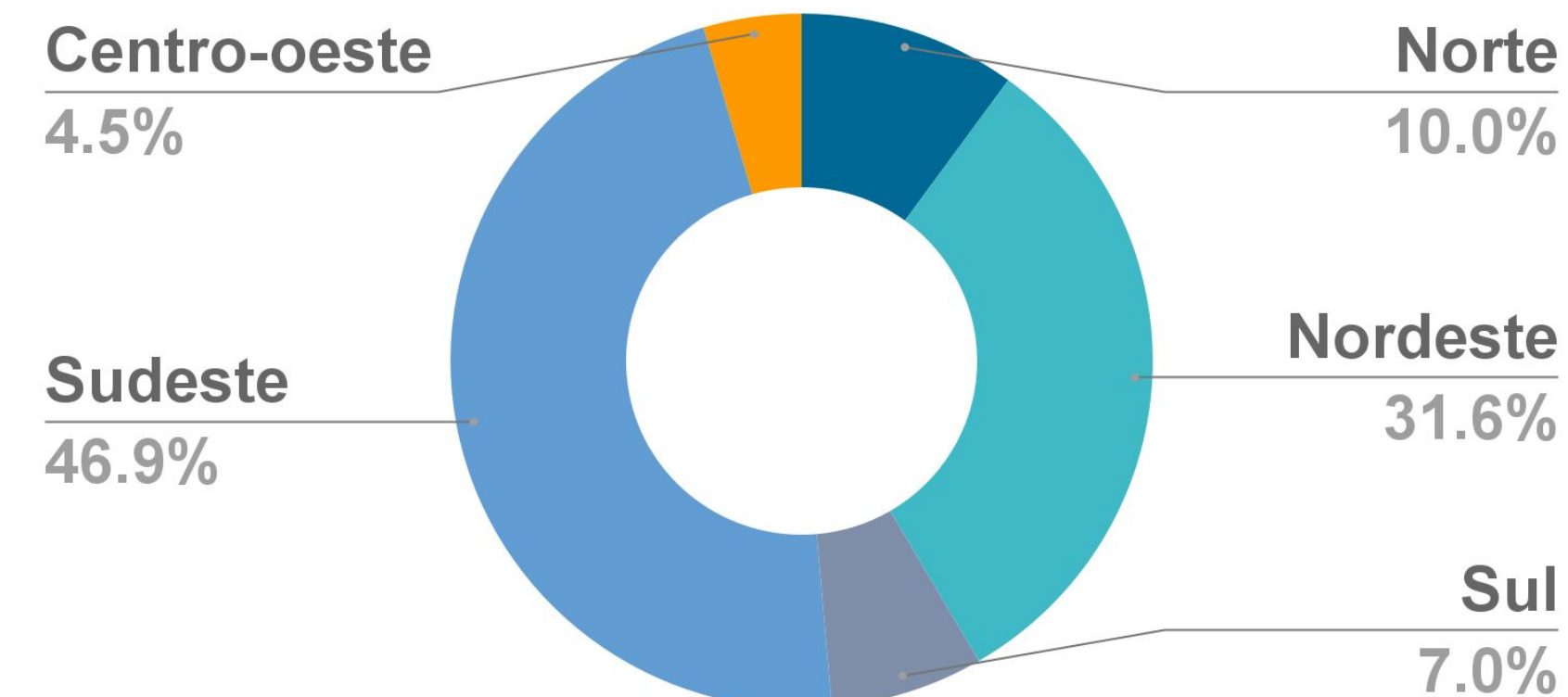


### • Óbitos registrados



## Adolescentes em privação de Liberdade

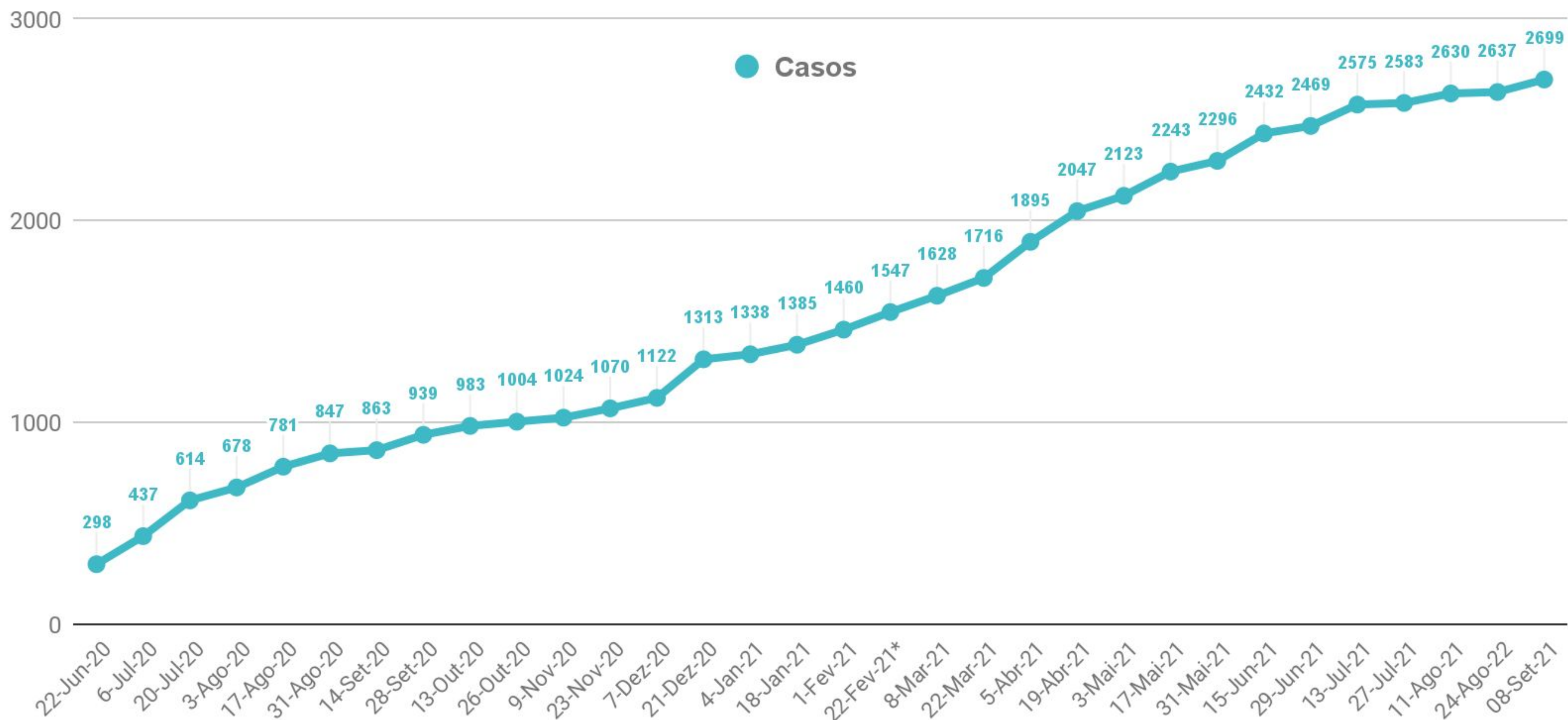
### • Casos confirmados





# Evolução no número de casos e óbitos - Sistema Socioeducativo

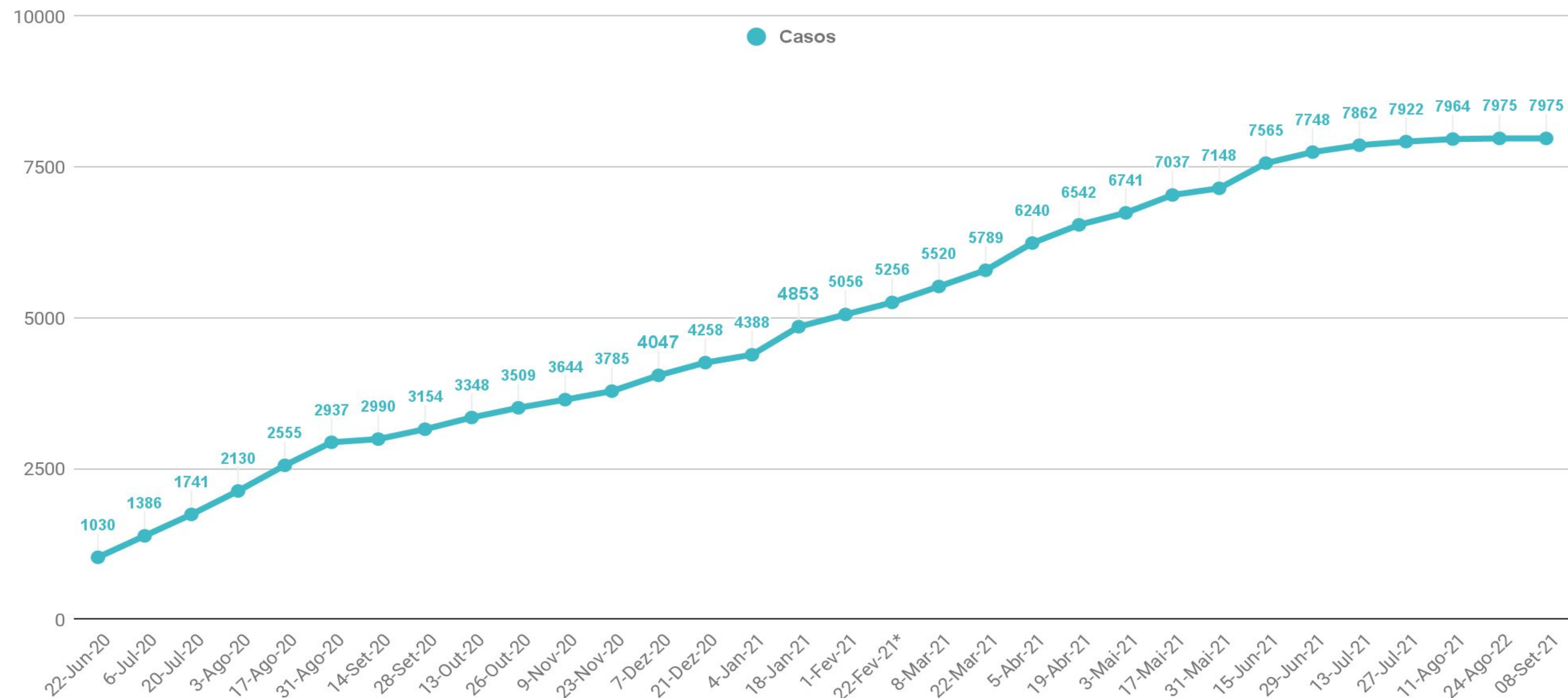
## Adolescentes Privados de Liberdade



Os números podem não coincidir com os apresentados em edições anteriores devido a divulgação retroativa de dados por algumas unidades da federação, atualizados nesta edição.

# Evolução no número de casos e óbitos - Sistema Socioeducativo

## Servidores



DATA	2020																2021															
	22/6	06/7	20/7	03/8	17/8	31/8	14/9	28/9	13/10	26/10	9/11	23/11	7/12	21/12	4/1	18/1	1/2	22/2	8/3	22/3	5/4	19/4	3/5	17/5	31/5	15/6	29/6	13/7	28/7	11/8	24/8	09/9
ÓBITOS (registro cumulativo)	10	13	16	17	19	21	21	22	22	22	23	24	24	25	26	30	31	32	39	42	55	70	80	80	86	91	94	97	100	101	101	101

Os números podem não coincidir com os apresentados em edições anteriores devido a divulgação retroativa de dados por algumas unidades da federação, atualizados nesta edição.

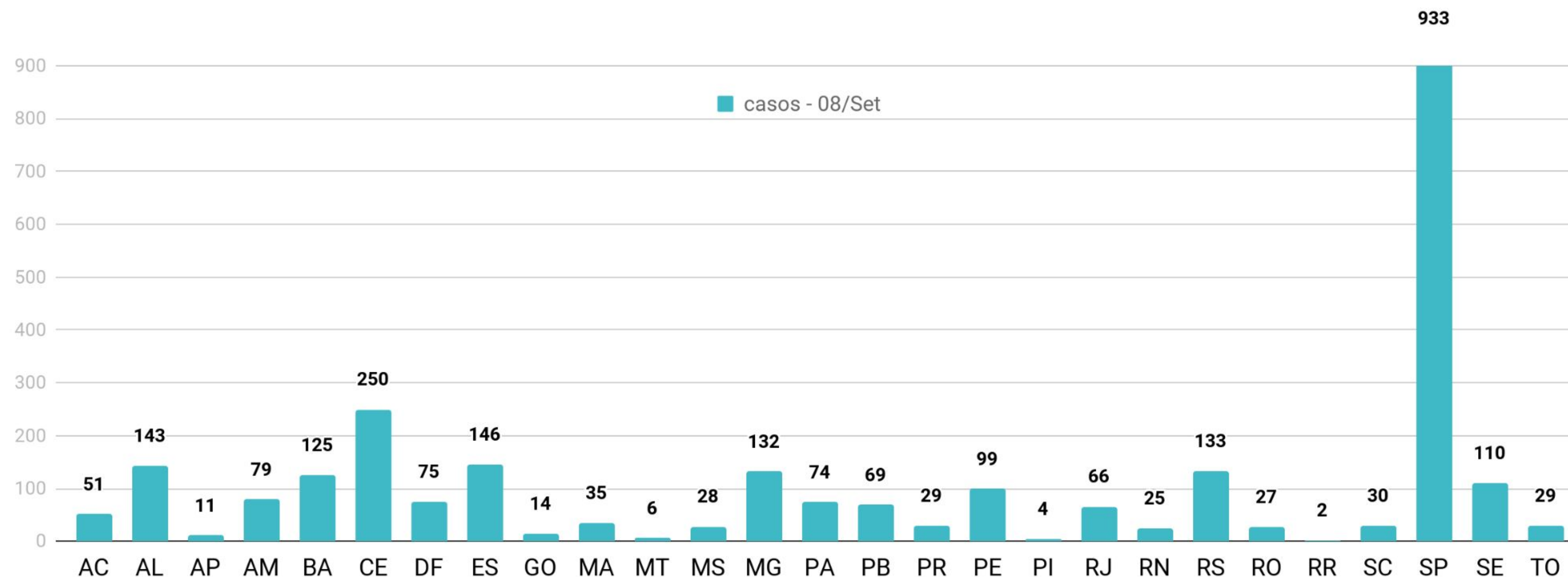
# Número de casos e óbitos por UF – Sistema Socioeducativo

## Adolescentes Privados de Liberdade

A incidência de casos deve ser analisada à luz dos contextos locais, com especial atenção para:

- o tamanho das populações privadas de liberdade nesses estabelecimentos e seus respectivos quadros de servidores;
- a política de testagem adotada por cada Unidade da Federação nessas instituições;
- a transparência e regularidade na divulgação dessa informação.

UFs que apresentam maior número absoluto de casos registrados não necessariamente são aquelas com situação mais alarmante, uma vez que esse número pode refletir aspectos como: maior quantitativo de indivíduos privados de liberdade; adoção de políticas de testagem em massa, capazes de diagnosticar casos mesmo entre assintomáticos; regularidade quanto à atualização e à divulgação desses dados.



\*DF: Inclui dados da internação, semiliberdade e medidas em meio aberto.  
\*PE: Inclui dados da internação e semiliberdade.



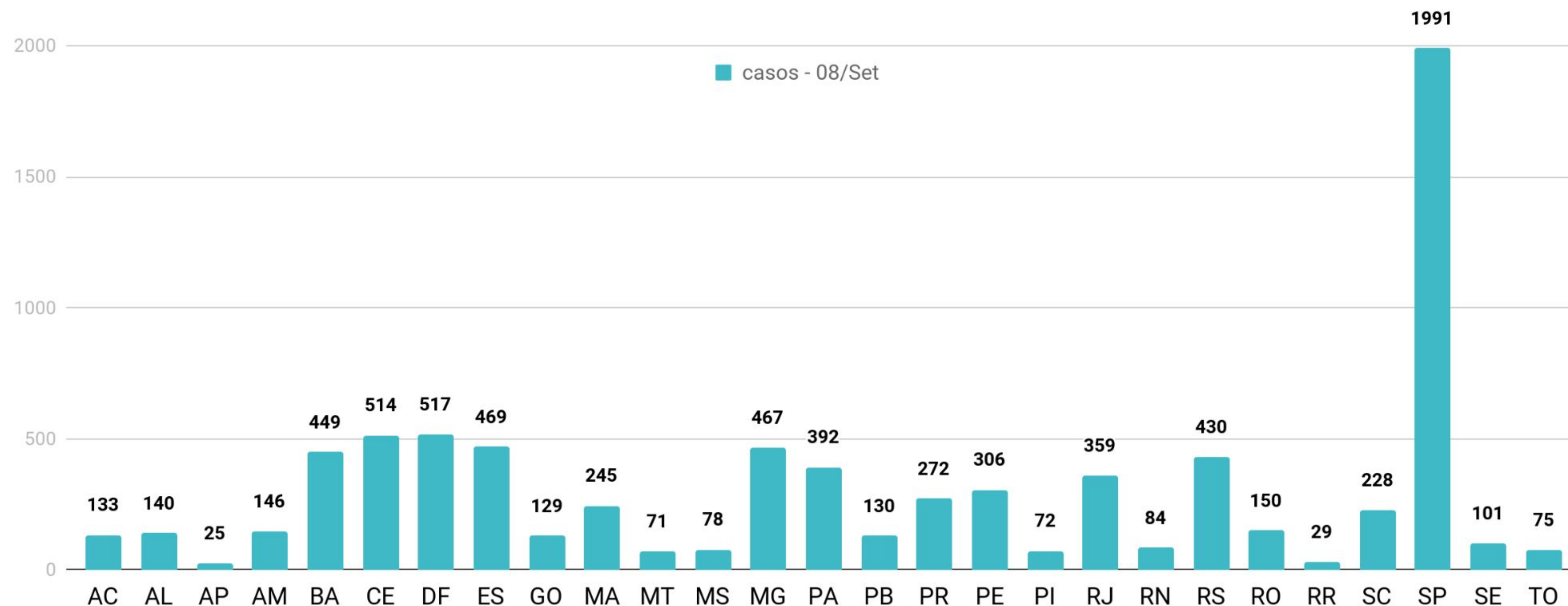
# Número de casos e óbitos por UF – Sistema Socioeducativo

## Servidores

A incidência de casos deve ser analisada à luz dos contextos locais, com especial atenção para:

- o tamanho das populações privadas de liberdade nesses estabelecimentos e seus respectivos quadros de servidores;
- a política de testagem adotada por cada Unidade da Federação nessas instituições;
- a transparência e regularidade na divulgação dessa informação.

UFs que apresentam maior número absoluto de casos registrados não necessariamente são aquelas com situação mais alarmante, uma vez que esse número pode refletir aspectos como: maior quantitativo de indivíduos privados de liberdade; adoção de políticas de testagem em massa, capazes de diagnosticar casos mesmo entre assintomáticos; regularidade quanto à atualização e à divulgação desses dados.



UF	AP	RO	TO	AC	DF	GO	SE	PI	AL	RJ	CE	ES	PA	PB	BA	PR	PE	RS	SP
ÓBITOS	1	1	1	2	2	2	2	2	3	3	5	5	5	5	6	7	7	8	34

\*DF: Inclui dados da internação, semiliberdade e medidas em meio aberto.