

# Reporte semanal de siniestralidad 2021

Primer trimestre 2021  
Datos preliminares

- Abril 2021 -

**SEGURIDAD  
VIAL**



Ministerio de Transporte  
**Argentina**

# Autoridades

**Presidencia de la Nación:** Dr. Alberto Fernández

**Ministerio de Transporte:** Mario Meoni

**Agencia Nacional de Seguridad Vial:** Dr. Pablo Martínez Carignano

**Dirección Nacional del Observatorio Vial:** Lic. Pablo Rojas

**Jefatura de Gabinete Observatorio Vial:** Lic. Myriam Serulnicoff

**Dirección de Estadística Vial:** Lic. Brián Covaro

## **Equipo técnico responsable de esta publicación:**

María Luz Calvo

Carolina Creimer

Lic. Carolina Fontenla

Lic. María Luján Medina


















Nicolás Ponieman

Lic. Claudio Robello

# Índice



Click en el circulito para navegar

	<b>Ficha técnica</b> .....	p4
	<b>Fuentes de información</b> .....	p5
	<b>Contexto: fases de aislamiento</b> .....	p6
	<b>Contexto: Cambio y evolución del tráfico</b> .....	p7
	<b>Síntesis: mapas</b> .....	p8
	<b>Evolución semanal</b> .....	p9
	<b>Evolución mensual</b> .....	p10
	<b>Comparativo primer trimestre 2020-2021</b> .....	p11
	<b>Siniestros y VF según jurisdicción</b> .....	p12
	<b>Segmentación de las jurisdicciones</b> .....	p13
	<b>Siniestros según jurisdicción</b> .....	p14
	<b>Características de los siniestros</b> .....	p15
	<b>Víctimas fatales según jurisdicción</b> .....	p16
	<b>Perfil de las víctimas fatales</b> .....	p17
	<b>VF según usuario de las vías</b> .....	p18
	<b>Víctimas fatales ocupantes de motos</b> .....	p19
	<b>VF según hora</b> .....	p21

# Ficha técnica

- **Jurisdicción:** 24 jurisdicciones provinciales.
- **Período:** 01/01 al 31/03 de 2021.
- **Objetivo:**
  - Presentar información preliminar sobre la siniestralidad vial y las víctimas fatales en Argentina durante el período de referencia.
- **Consideraciones:**
  - Se entiende por víctima fatal (VF) de un siniestro vial a una persona fallecida en el lugar del hecho o hasta 30 días posteriores al mismo\*.
  - Los datos a continuación tienen carácter preliminar.
- **Fuente:** Elaboración propia en base a datos reportados por las jurisdicciones al día 16/04/2021
- **Fecha de realización:** 19 de abril de 2021.
- **Elaborado por:** Dirección de Estadística Vial. Dirección Nacional de Observatorio Vial.

\*Para más información y definiciones, consultar GLOSARIO:

[https://www.argentina.gob.ar/sites/default/files/glosario\\_de\\_terminos\\_seguridad\\_vial.pdf](https://www.argentina.gob.ar/sites/default/files/glosario_de_terminos_seguridad_vial.pdf)



[Volver](#)

## Ficha técnica: fuentes de información

<b>Buenos Aires</b>	Sistema de Información Delictual de Policía - Ministerio de Seguridad de PBA / OPSV PBA
<b>CABA</b>	Observatorio de Seguridad Vial perteneciente a la Secretaría de Transporte con datos del Ministerio de Justicia y Seguridad del GCBA4
<b>Catamarca</b>	Dirección de Seguridad Vial perteneciente al Ministerio de Seguridad
<b>Chaco</b>	División de Estadísticas Policiales, Policía provincial
<b>Chubut</b>	Subsecretaría de Seguridad Vial, APSV, Ministerio de Seguridad
<b>Córdoba</b>	Dirección General de Tecnologías de información y Análisis estadísticos. Policía provincial
<b>Corrientes</b>	Registro Provincial de Antecedentes de Tránsito. Policía provincial
<b>Entre Ríos</b>	Observatorio de Seguridad Vial provincial / División Planeamiento y Desarrollo. Policía provincial
<b>Formosa</b>	Registro Provincial de Antecedentes de Tránsito. Consejo Provincial de Seguridad Vial / Dirección Provincial de Seguridad Vial
<b>Jujuy</b>	Observatorio de Seguridad Vial provincial/ Registro Provincial de Antecedentes de Tránsito, Policía provincial/ Secretaría de Seguridad Vial
<b>La Pampa</b>	Departamento de operaciones policiales, Policía provincial
<b>La Rioja</b>	Observatorio de Seguridad Vial. Agencia Provincial de Seguridad Vial
<b>Mendoza</b>	Observatorio Provincial de Seguridad Vial. Unidad Ejecutiva de Seguridad Vial
<b>Misiones</b>	Departamento de Estadísticas y Ayudantía Vial. Dirección General de Seguridad Vial y Turismo, Policía provincial
<b>Neuquén</b>	Dirección del Observatorio vial y estadísticas perteneciente a la Subsecretaría de Seguridad
<b>Río Negro</b>	Observatorio de Seguridad Vial provincial
<b>Salta</b>	Agencia Provincial de Seguridad Vial. Ministerio de Seguridad
<b>San Juan</b>	Policía Provincial / Observatorio de Seguridad Vial provincial
<b>San Luis</b>	Observatorio Provincial. Programa de Seguridad Vial. Ministerio de Seguridad
<b>Santa Cruz</b>	Agencia Provincial de Seguridad Vial
<b>Santa Fe</b>	Dirección Provincial del Observatorio Vial perteneciente a la Agencia Provincial de Seguridad Vial. Ministerio de Seguridad
<b>S. del Estero</b>	Secretaría de seguridad. Ministerio de Seguridad provincial
<b>T. del Fuego</b>	Dirección de Observatorio Vial - Subsecretaría de Seguridad Vial
<b>Tucumán</b>	Sección de Estadística, Policía provincial



[Volver](#)

# Contexto: Fases del aislamiento



01/01 al 07/01:  
**DISPO**  
Mayores  
reaperturas

Movilidad de la  
población: con  
**distanciamiento**

**Todo el país,  
excepción  
Bariloche, Dina  
Huapi y Puerto  
Deseado**

Desde 08/01:  
**DISPO con  
restricción**  
Circulación Nocturna  
restringida

Movilidad de la  
población: con  
**distanciamiento y  
restricciones  
nocturnas**

**Todos el país con  
restricciones  
jurisdiccionales**

# Contexto: Cambio y evolución del tráfico



Ministerio de Transporte  
Argentina

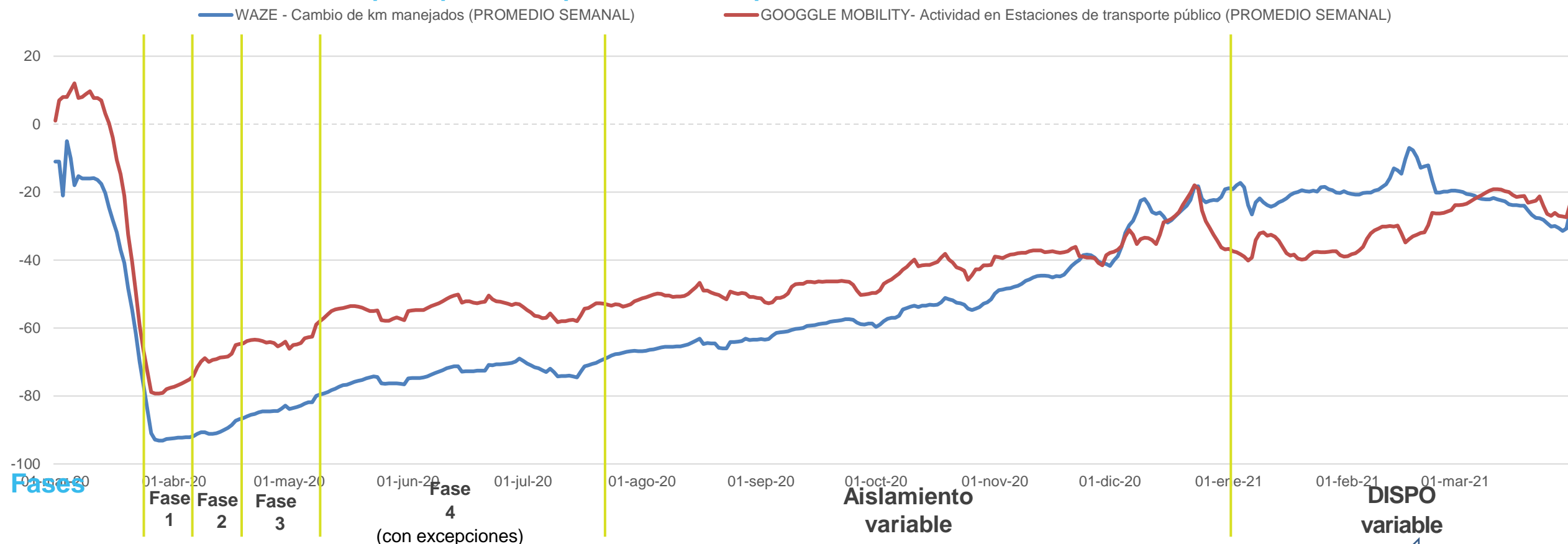
SEGURIDAD  
VIAL

DNOV

## Variación porcentual del tráfico



Luego de una fuerte caída al comienzo de ASPO, que marca un suelo durante la fase 1, a partir de la fase 2 comienza una leve pero sostenida tendencia creciente. El 2021 comenzó con **-30% de tráfico de autos particulares y transporte público**. Desde principio de marzo 2021, el **transporte público supera** a los **autos particulares**.



Nota: Datos disponibles del 15 de febrero 2020 al 31 de marzo del 2021

Fuente: Elaboración propia a partir de datos de Waze y Google Mobility (entre usuarios de cada aplicación)



[Volver](#)

# Síntesis: Siniestros fatales y víctimas fatales



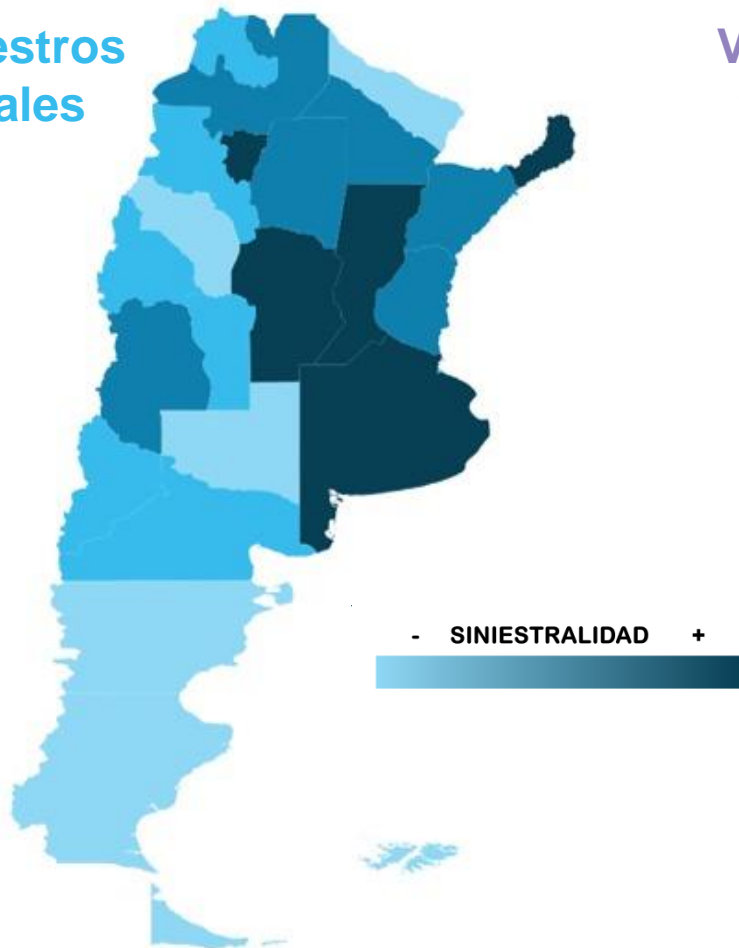
Ministerio de Transporte  
Argentina

SEGURIDAD  
VIAL

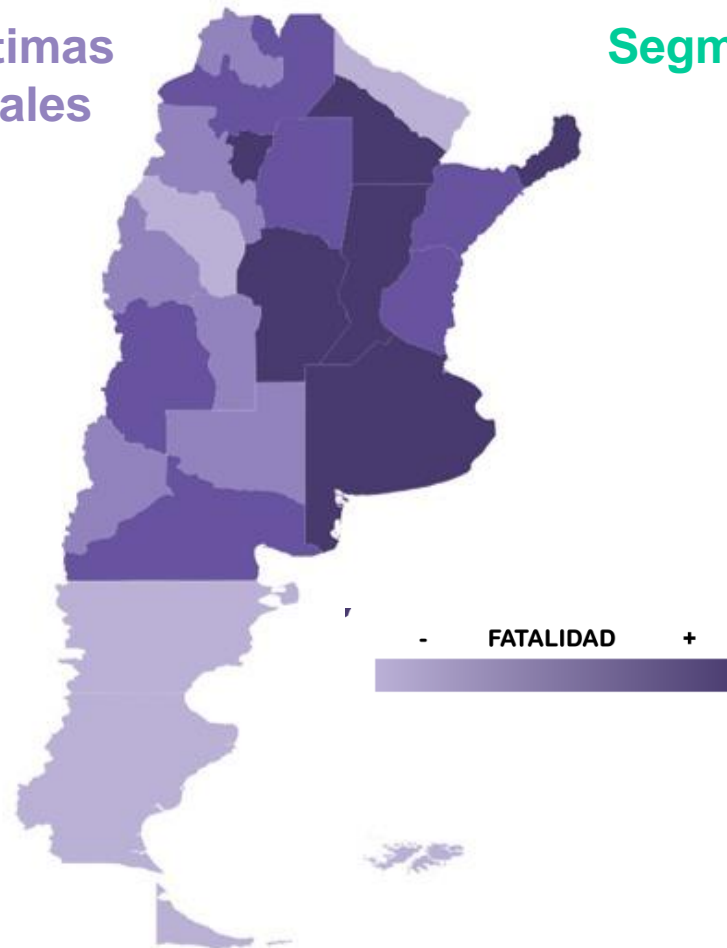
DNOV

Datos preliminares y parciales. Del 01/01 al 31/03 del 2021

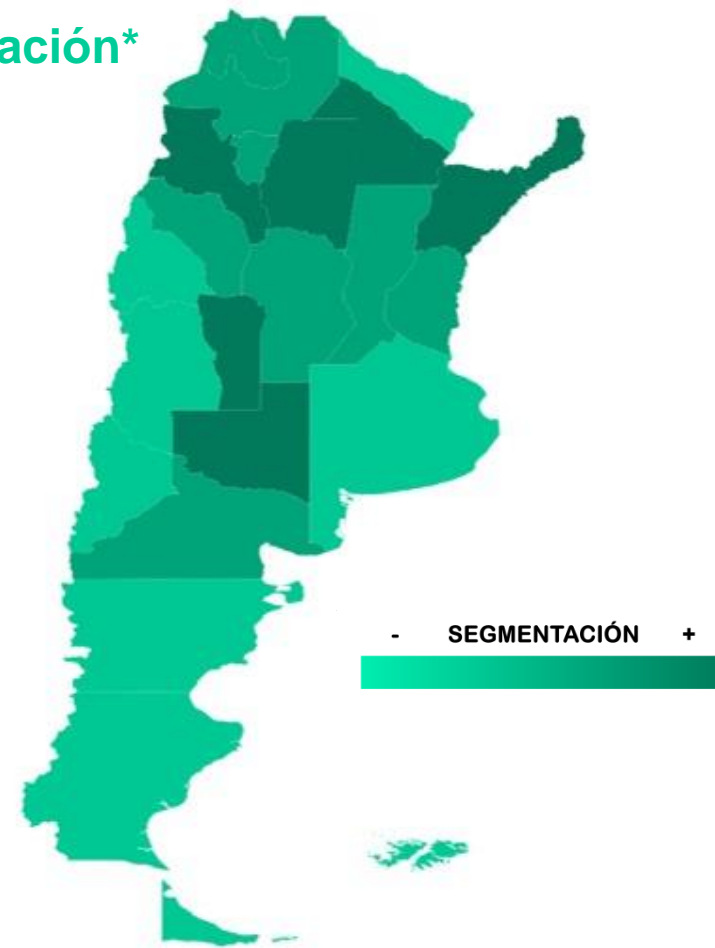
## Siniestros fatales



## Víctimas fatales



## Segmentación\*



Fuente: Elaboración propia en base a datos reportados por las jurisdicciones al día 16/04/2021. \*Se creó un índice que ordena las jurisdicciones a partir de su tasa de mortalidad y frecuencia de ocurrencia de siniestros fatales.



# Siniestros fatales y víctimas fatales: evolución semanal



Ministerio de Transporte  
Argentina

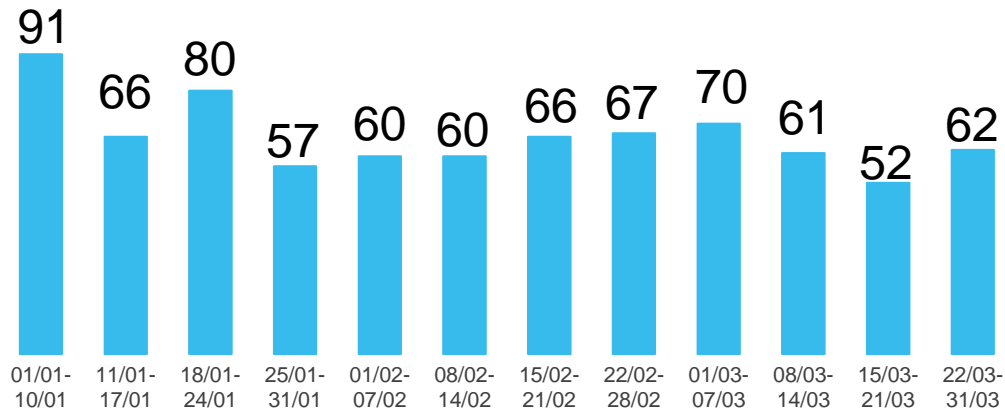
SEGURIDAD  
VIAL

DNOV

Datos preliminares y parciales en valores absolutos. Del 01/01 al 31/03 del 2021

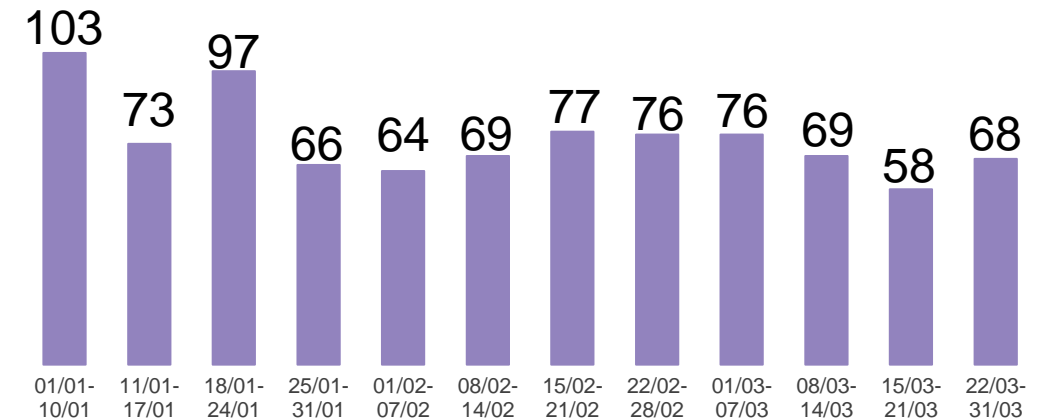
## Siniestros fatales:

792



## Víctimas fatales:

896



# Siniestros fatales y víctimas fatales: evolución mensual



Ministerio de Transporte  
Argentina

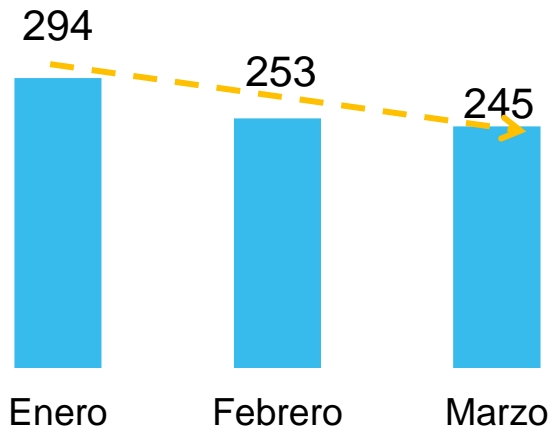
SEGURIDAD  
VIAL

DNOV

Datos preliminares y parciales en valores absolutos. Del 01/01 al 31/03 del 2021

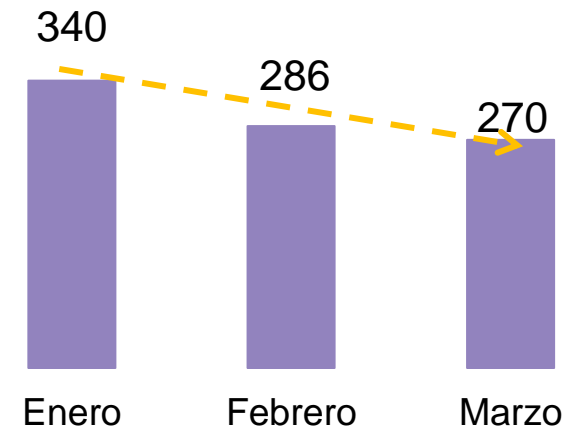
## Siniestros fatales:

792



## Víctimas fatales:

896



# Siniestros fatales y víctimas fatales: evolución primer trimestre 2020-2021

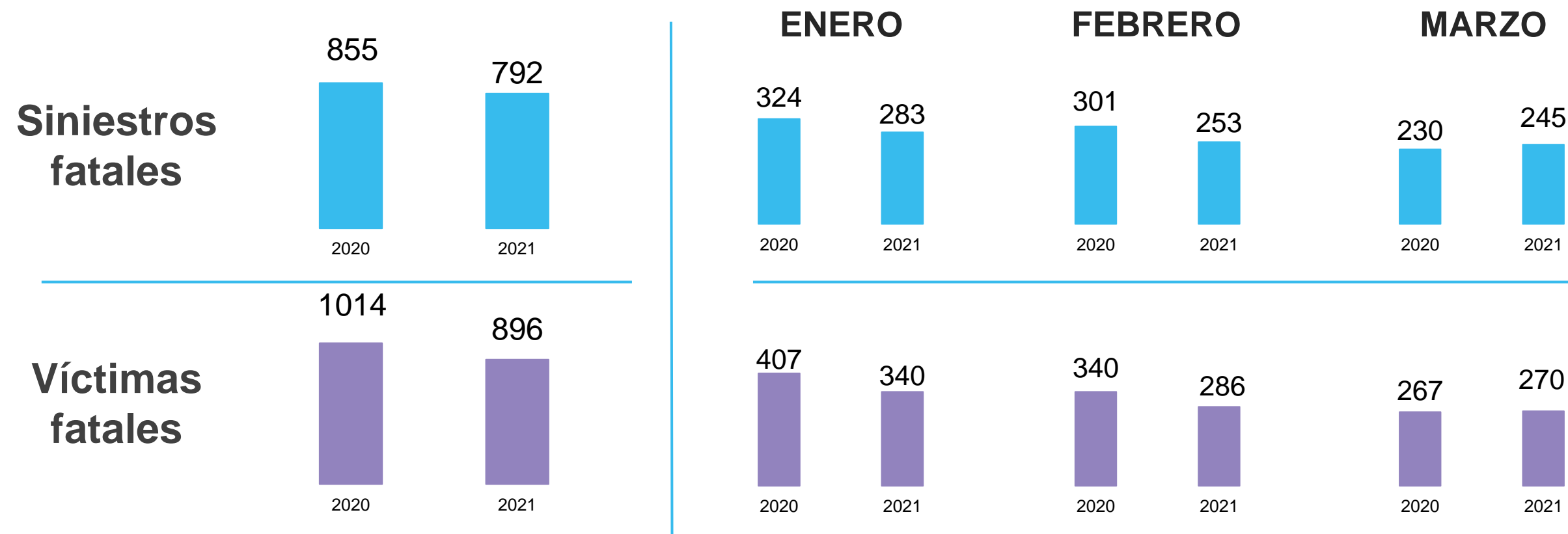


Ministerio de Transporte  
Argentina

SEGURIDAD  
VIAL

DNOV

Datos preliminares y parciales en valores absolutos. Primer trimestre 2020-2021



Para el año en curso se registró un **7% menos de siniestros fatales** comparado con el primer trimestre del año previo, y para las víctimas fatales se registró una **reducción del 13%**.

Fuente: Elaboración propia en base a datos reportados por las jurisdicciones al día 16/04/2021



[Volver](#)

# Siniestros y víctimas fatales según jurisdicción



Ministerio de Transporte  
Argentina

SEGURIDAD  
VIAL

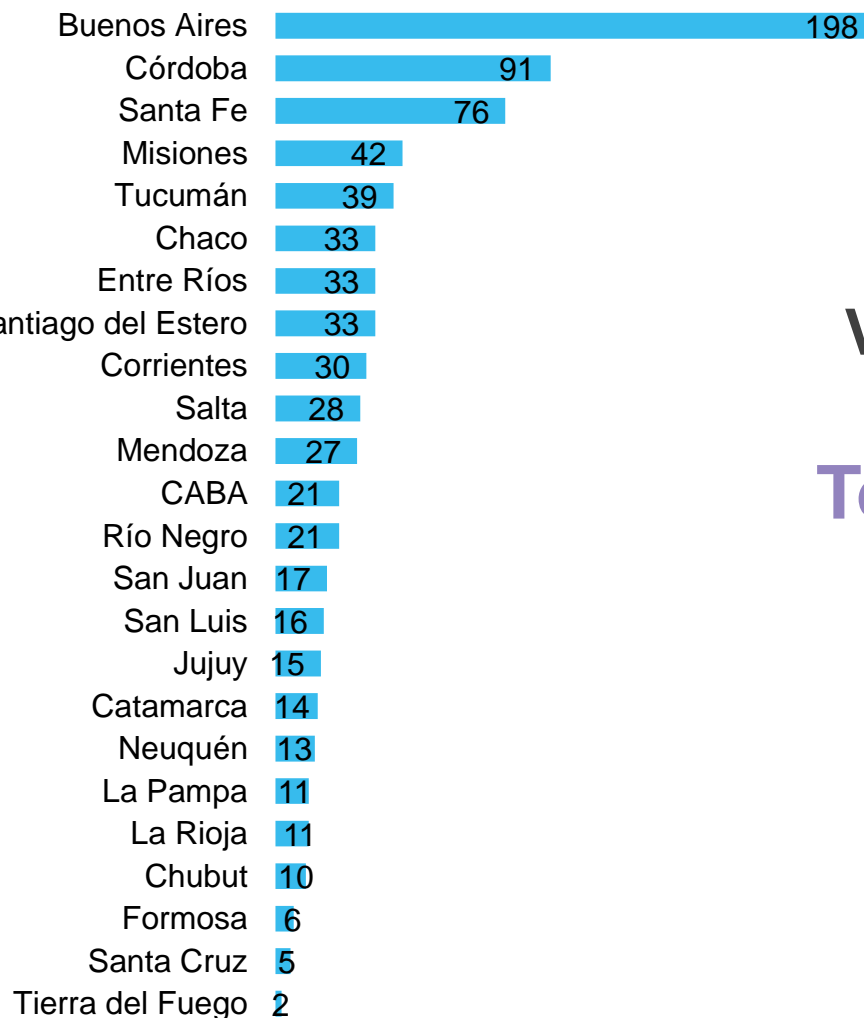
DNOV

Datos preliminares y parciales en valores absolutos. Del 01/01 al 31/03 del 2021

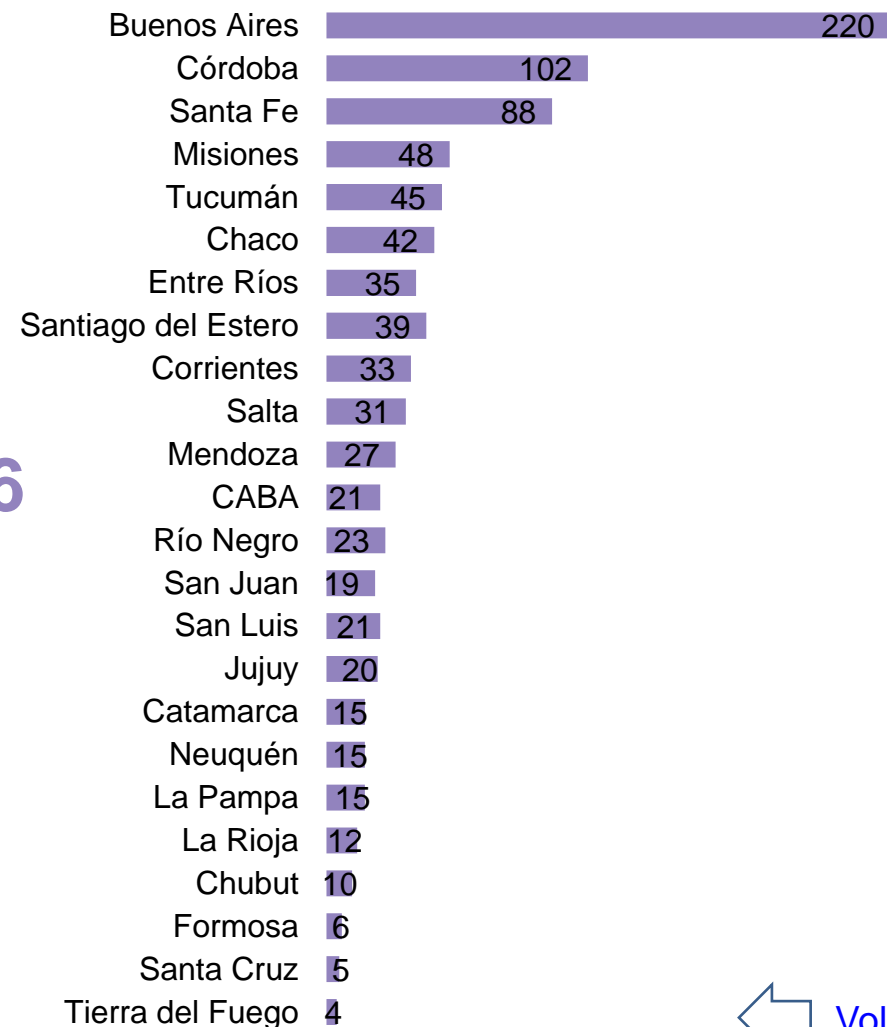
Fuente: Elaboración propia en base a datos reportados por las jurisdicciones al día 16/04/2021

Orden según siniestros

**Siniestros  
fatales:  
Total 792**



**Víctimas  
fatales:  
Total 896**



# Segmentación de las jurisdicciones a partir de la siniestralidad



Ministerio de Transporte  
Argentina

SEGURIDAD  
VIAL

DNOV

Análisis del 01/01 al 31/03 del 2021

**1**

## Mayor siniestralidad fatal

- Misiones
- Santiago del Estero
- San Luis
- La Pampa
- Catamarca
- Chaco
- Corrientes

**2**

## Siniestralidad moderada pero estable

- Río Negro
- Córdoba
- La Rioja
- Tucumán
- Santa Fe
- Entre Ríos
- Jujuy
- Salta

**3**

## Menor siniestralidad fatal

- Neuquén
- San Juan
- Chubut
- Tierra del Fuego
- Mendoza
- Buenos Aires
- Santa Cruz
- CABA
- Formosa

**4**

## Sin siniestralidad fatal

- Todas las jurisdicciones reportaron al menos un siniestro fatal



[Volver](#)

Fuente: Elaboración propia en base a datos reportados por las jurisdicciones al día 16/04/2021

\*Se creó un índice que ordena las jurisdicciones a partir de su tasa de mortalidad y frecuencia de ocurrencia de siniestros fatales.

# Siniestros fatales según jurisdicción

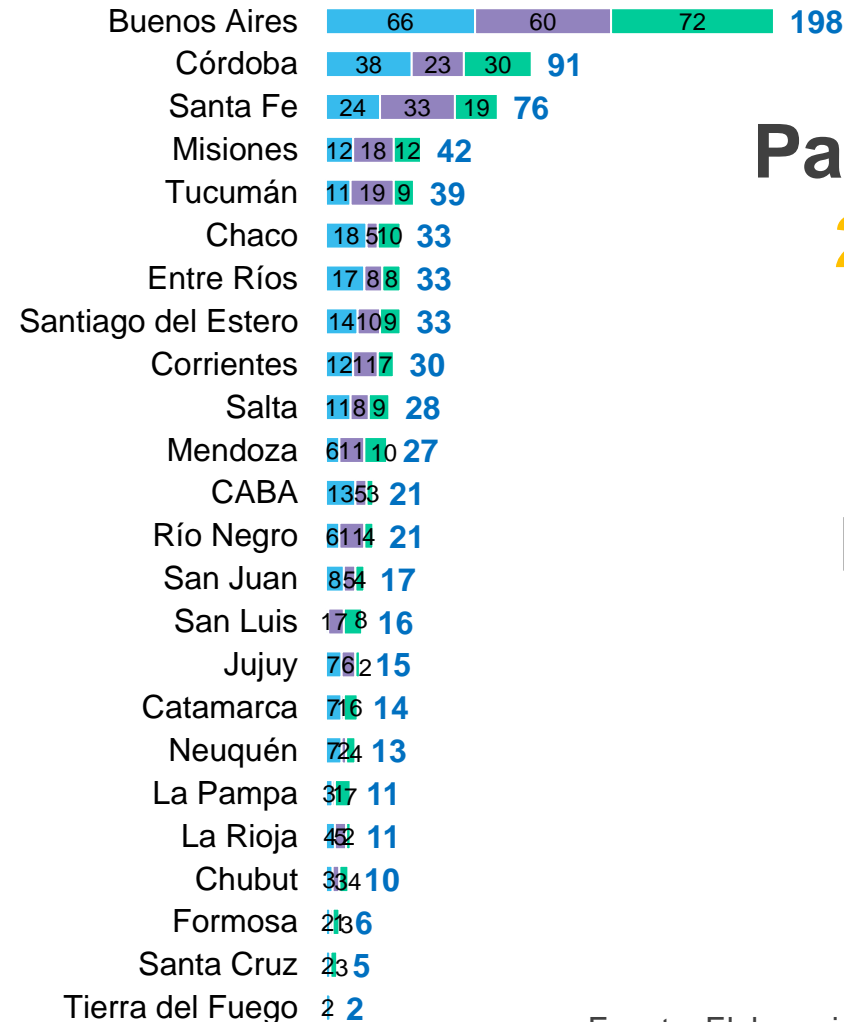


Ministerio de Transporte  
Argentina

SEGURIDAD  
VIAL

DNOV

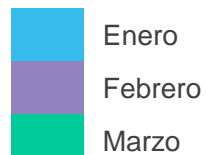
Datos preliminares y parciales en valores absolutos. Del 01/01 al 31/03 del 2021



Para el período del 01/01 al 31/03  
**24 jurisdicciones reportaron  
siniestros fatales.**

En total **hubo 792 siniestros  
fatales.**

Evolución mensual



Siniestros del 01/01 al 31/03

[Volver](#)

Fuente: Elaboración propia en base a datos reportados por las jurisdicciones al día 16/04/2021

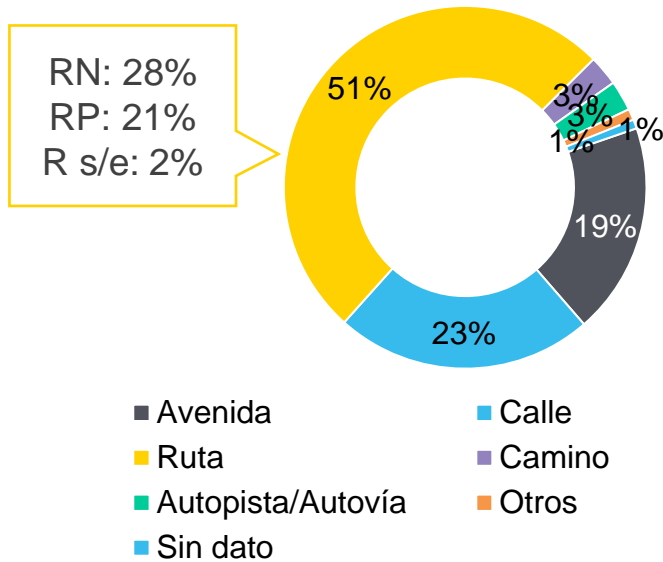


# Caracterización de los siniestros fatales

Datos preliminares y parciales en porcentajes. Del 01/01 al 31/03 del 2021

Fuente: Elaboración propia en base a datos reportados por las jurisdicciones al día 16/04/2021

## Tipo de vía



## Franja horaria



**Diurno**  
(7:01 a 19:00)

**46%**

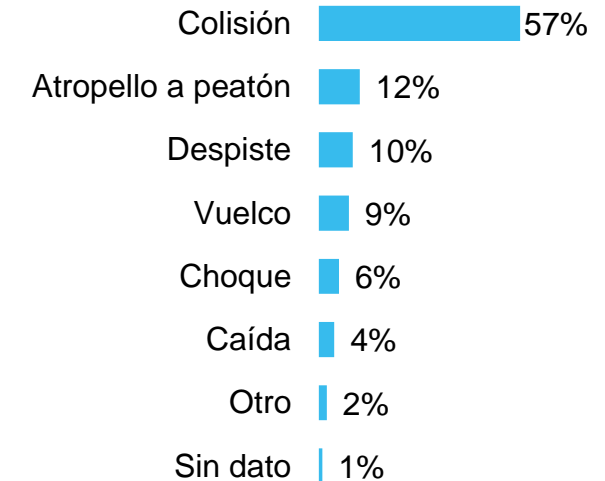


**Nocturno**  
(19:01 a 7:00)

**53%**

Sin dato: 1%

## Tipo de siniestro



Total siniestros fatales: 792



Los siniestros del período analizado se caracterizan por una **mayor presencia de rutas y colisiones**. Más de la mitad de los siniestros, ocurren en **horario nocturno**.

# Víctimas fatales según jurisdicción

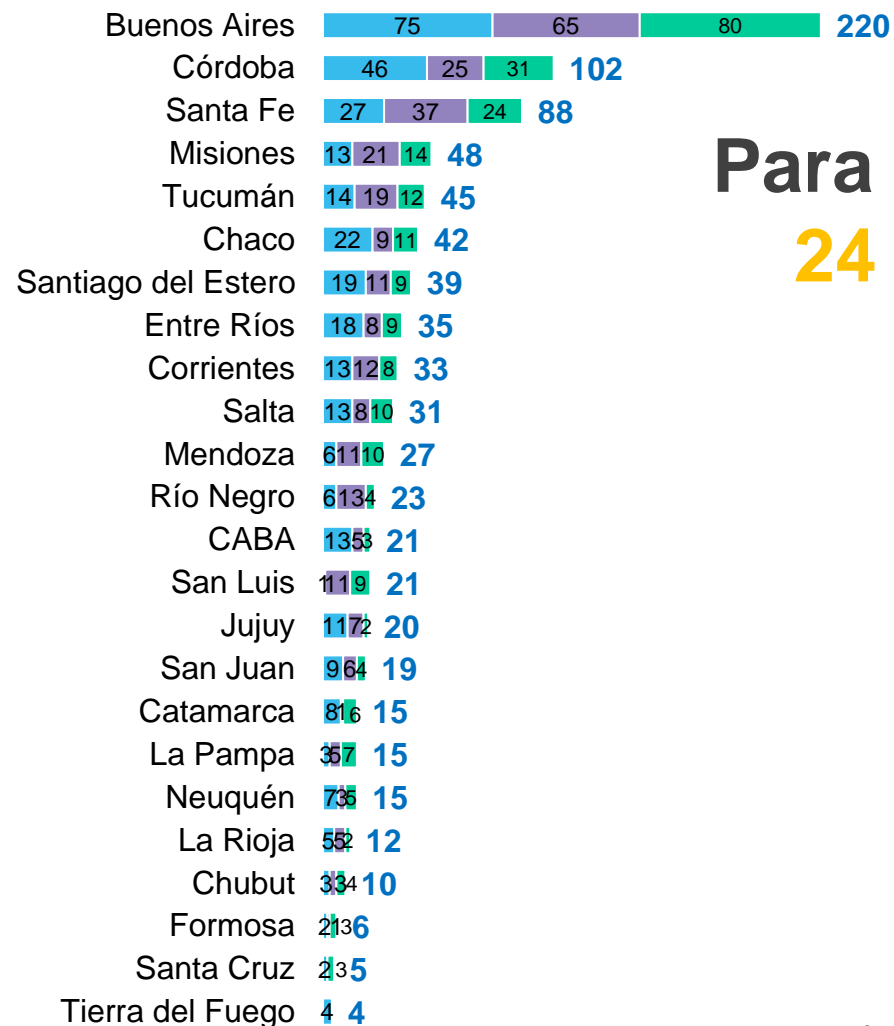


Ministerio de Transporte  
Argentina

SEGURIDAD  
VIAL

DNOV


Datos parciales y preliminares en valores absolutos. Del 01/01 al 31/03 del 2021



Para el período del 01/01 al 31/03  
**24 jurisdicciones reportaron  
víctimas fatales.**

**En total hubo 896  
víctimas fatales a causa  
de la siniestralidad vial.**

Evolución mensual



VF del 01/01 al 31/03

[Volver](#)

Fuente: Elaboración propia en base a datos reportados por las jurisdicciones al día 16/04/2021





# Perfil de las víctimas fatales

Datos preliminares y parciales en porcentajes. Del 01/01 al 31/03 del 2021

Fuente: Elaboración propia en base a datos reportados por las jurisdicciones al día 16/04/2021

## Sexo

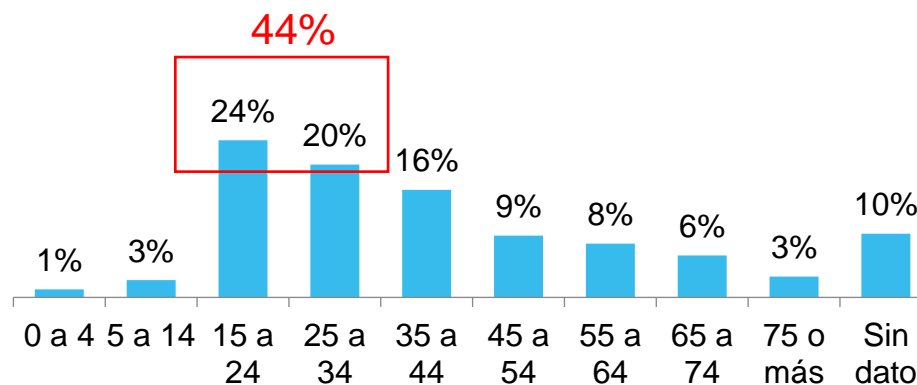


77%

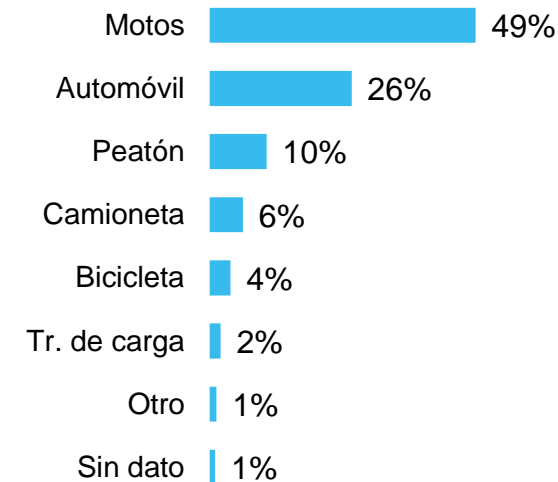
22%

Sin dato: 1%

## Rango de edad



## Tipo de usuario de la vía



Total víctimas fatales: 896



- El número de varones fallecidos casi **cuadruplica** al de mujeres fallecidas.
- Casi la mitad de las víctimas se concentran entre los **15 y 34 años**.
- 6 de cada 10 víctimas son **usuarios vulnerables de las vías**.

# Víctimas fatales según usuario de las vías



Ministerio de Transporte  
Argentina

SEGURIDAD  
VIAL

DNOV

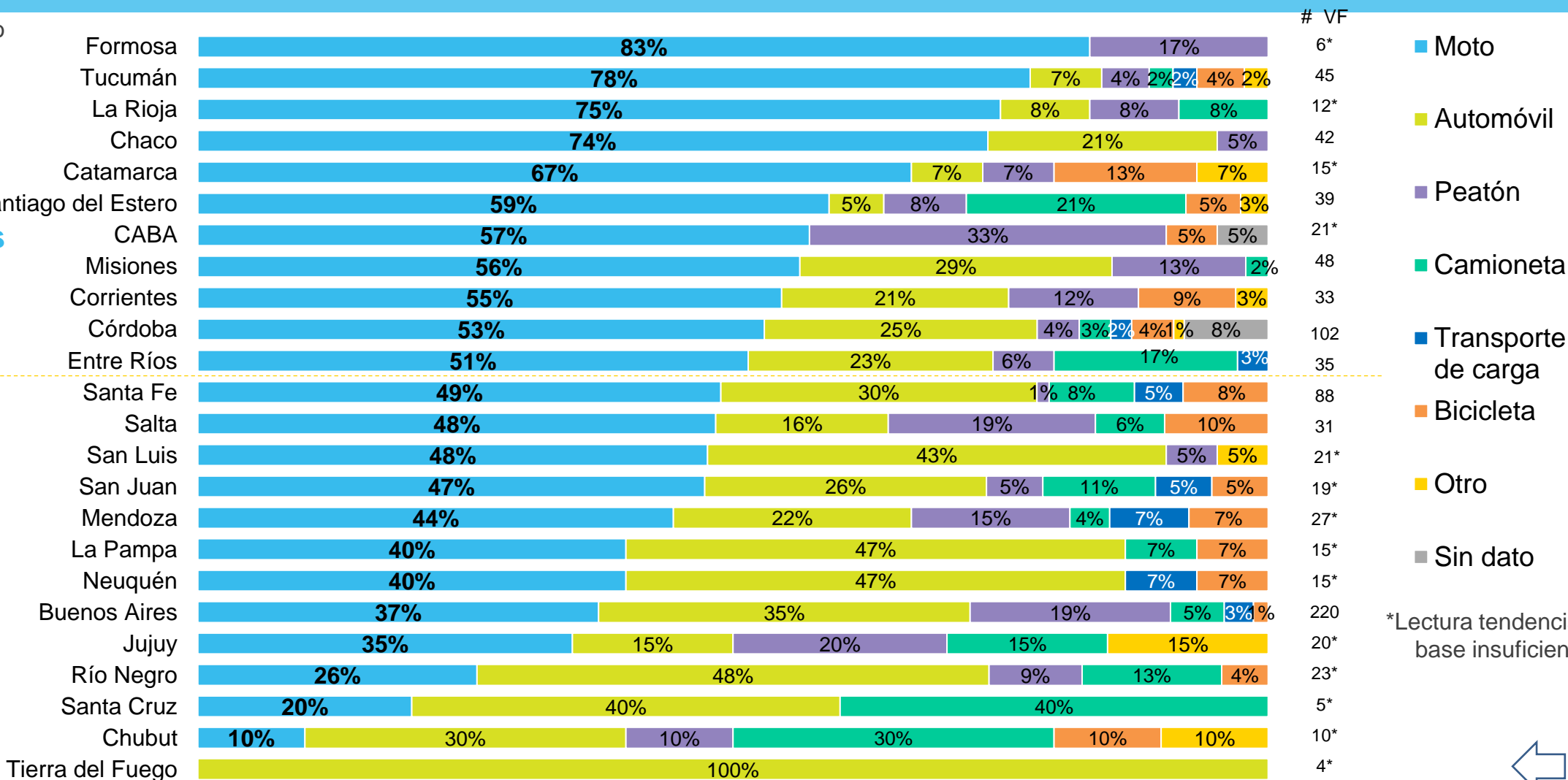
Datos preliminares y parciales en porcentajes. Del 01/01 al 31/03 del 2021

Fuente: Elaboración propia en base a datos reportados por las jurisdicciones al día 16/04/2021

Orden según moto



Los motociclistas son la principal víctima



\*Lectura tendencial por base insuficiente.

# Víctimas fatales: ocupantes de motos evolución semanal



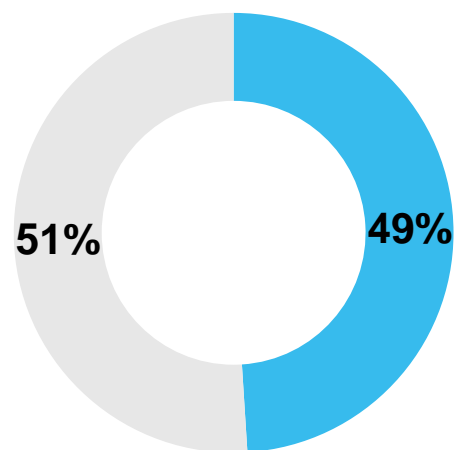
Ministerio de Transporte  
Argentina

SEGURIDAD  
VIAL

DNOV

Datos preliminares y parciales en valores absolutos y porcentaje. Del 01/01 al 31/03 del 2021

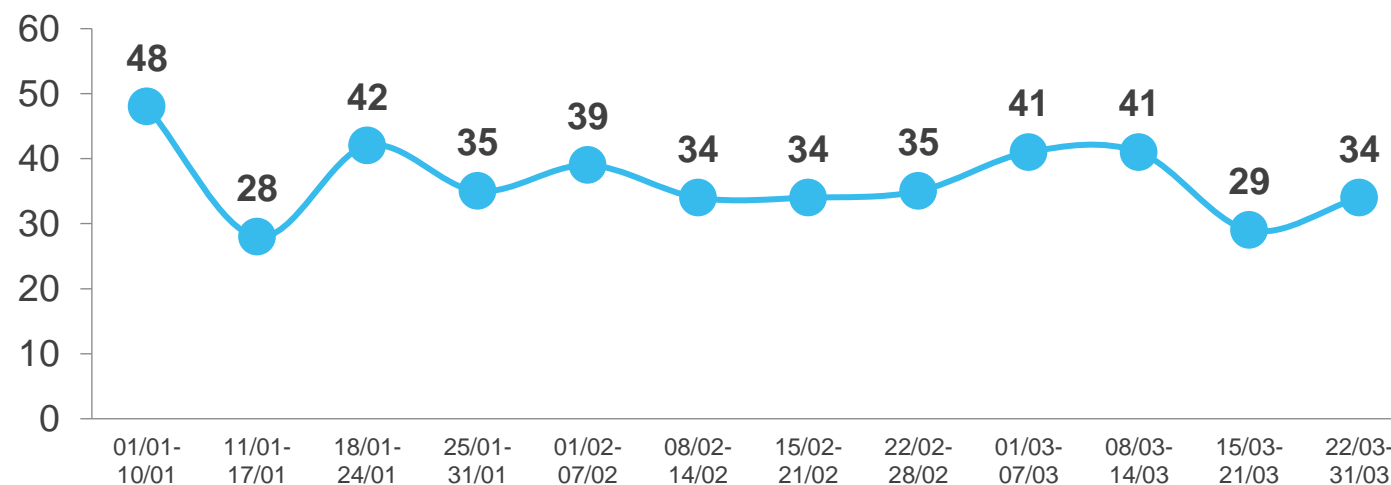
## Víctimas fatales (VF): Total 896



■ Ocupantes motos: 440 VF

■ Otros usuarios de las vías: 456 VF

## VF ocupantes de motos según semana



**Casi la mitad** de las víctimas fatales del período analizado, corresponden a **ocupantes de motos**.

# Víctimas fatales: ocupantes de motos según región



Ministerio de Transporte  
Argentina

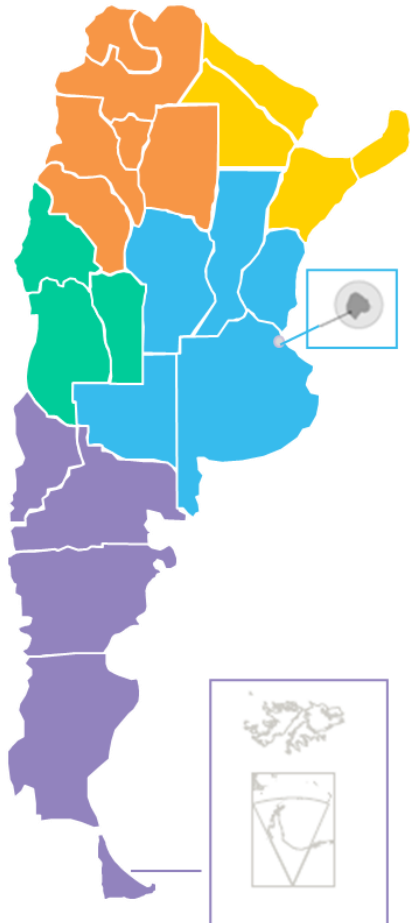
SEGURIDAD  
VIAL

DNOV

Datos preliminares y parciales en valores absolutos y porcentaje. Del 01/01 al 31/03 del 2021

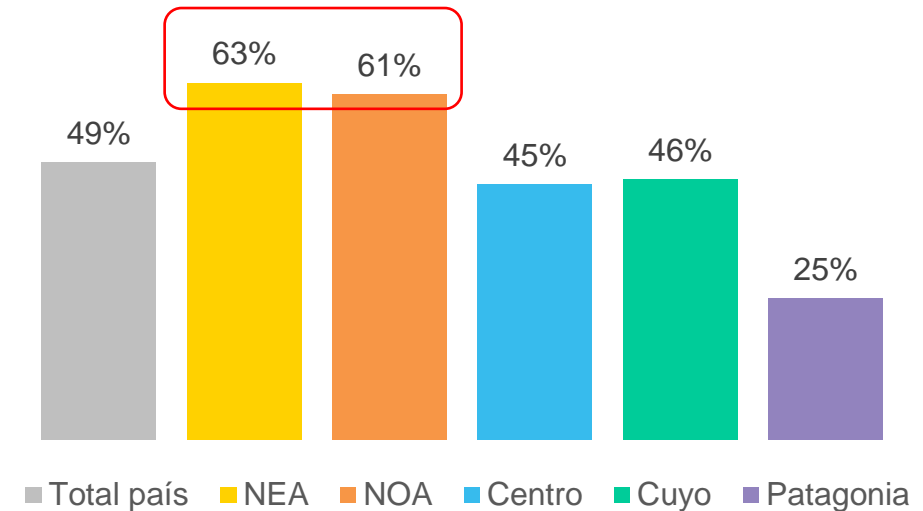
Fuente: Elaboración propia en base a datos reportados por las jurisdicciones al día 16/04/2021

## Regiones



Total VF  
ocupantes de  
motos: 440

## Participación de las motos como VF según región



**6 de cada 10 víctimas fatales del norte del país son ocupantes de motos.** Patagonia es la única región en la que este usuario de las vías no es la principal víctima.

[Volver](#)



# Víctimas Fatales según hora de ocurrencia

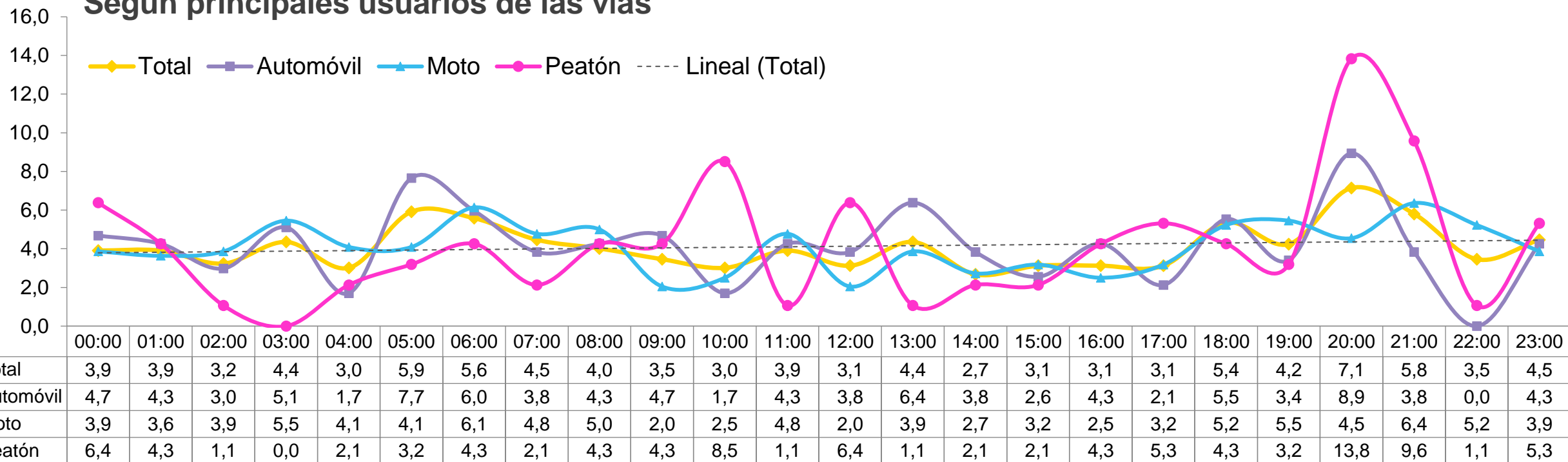
Datos preliminares y parciales en porcentajes. Del 01/01 al 31/03 del 2021

Total víctimas fatales: 743



Se distingue una mayor presencia de **peatones** entre las 19 y 21 hs con un pico a las 20hs. Los **automóviles** entre las 5 y 6 de la mañana, así como entre las 20 y 21 hs. Las víctimas ocupantes de **motos** tienen mayor presencia entre las 3 y las 7 de la mañana.

## Según principales usuarios de las vías





**Argentina**

**Ministerio de Transporte**