

Nuevo cotizador de Integral de Comercio



San Cristóbal
Seguros

Manual del usuario - Cotizador de Integral de Comercio

Más veloz y optimizado que las versiones anteriores, con una renovada experiencia de cotización y emisión para el ramo.

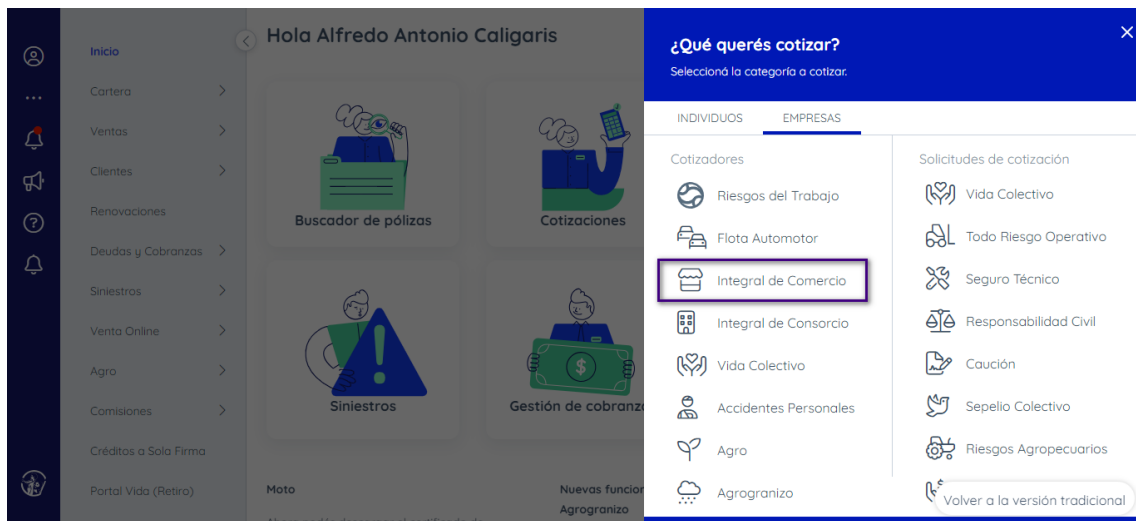
Con una interfaz más simple y ordenada, podrás navegar con facilidad a medida que cargas la información a través de un flujo controlado que minimiza los errores en la carga y, en pocos pasos, accedes a la cotización.

¿Cómo realizamos la cotización?

PASO 1. Iniciar una cotización

Para comenzar con el proceso, tenés que clickear el botón Nueva Cotización, elegir la opción Integral de Comercio.

Luego, vas a poder seleccionar el código de productor con el cual vas a realizar la cotización.



PASO 2. Información del cliente.

El primer paso es cargar la Información de Cliente.

Desde el selector de tipo de documento podrás seleccionar CUIT o DNI y luego se debe ingresar el número. En el caso de existir el cliente, se recupera el nombre, apellido, código postal y localidad del mismo.

En caso de no existir, se recupera nombre y apellido y se debe ingresar, además, la localidad o código postal.

Si el DNI ingresado corresponde a dos personas, se debe seleccionar cual es la indicada e ingresar la localidad o código postal.

Una vez ingresada esta información se puede avanzar al siguiente paso, haciendo clic en el botón Continuar.

PASO 3. Información del riesgo.

En este paso se debe cargar la información del comercio que se desean cotizar.

The screenshot shows a web form titled 'Nueva cotización Integral de Comercio'. On the left is a vertical sidebar with a navigation menu containing four items: 'Info. del cliente', '2 Info. del riesgo', '3 Info. de póliza', and '4 Cotización'. The main content area is titled 'Información de tu cliente' and 'Información del riesgo'. It includes a sub-header 'Ingresá los datos del comercio que querés cotizar' and several input fields: 'Rubro', 'Nombre (opcional)', 'Tipo de prestación para incendio Edificio' (with radio buttons for 'Prorrata' and 'Primer Riesgo Absoluto'), '\$ | Valor del inmueble', '¿No sabes el valor de la propiedad? Calculalo con LEA desde [ggui](#)', 'Tipo de construcción' (set to 'Mamposteria - techo de hormigon'), and 'Instalación eléctrica a prueba de explosión' (set to 'Basica'). Below these are 'Características adicionales' with checkboxes for 'Rejas en ventanas...', 'Cerradura doble paleta...', 'Linderos: terrenos baldíos...', 'Detección de humo/calor', 'Red de hidrantes', 'Rociadores', 'Alarma con monitoreo', and 'Riesgo en comunicación...'. At the bottom, there are fields for 'Código postal/Localidad', 'Calle', 'Número', 'Piso (Opcional)', and 'Dpto. (Opcional)', followed by a 'Ver términos y condiciones' link and an 'Acepto los términos y condiciones' checkbox. A 'Continuar' button is at the very bottom.

Los datos obligatorios en esta sección son rubro, tipo de prestación, valor del inmueble, tipo de construcción, instalación eléctrica a prueba de explosión, código postal/localidad, calle, número y aceptar términos y condiciones.

Rubro: desde el selector de rubros, los mismos, se encuentra ordenados alfabéticamente. Para seleccionar un rubro se debe hacer clic sobre el nombre o ingresando caracteres para ir buscando el deseado.

The screenshot shows a web interface for a new quote. The sidebar on the left indicates the current step is 'Info. del riesgo'. The main form area is titled 'Información de tu cliente' and 'Información del riesgo'. The 'Rubro' dropdown menu is open, showing a list of categories. A purple arrow points to the 'Rubro' dropdown. Below it are two more dropdowns: 'Tipo de construcción' (selected: 'Mamposteria - techo de hormigon') and 'Instalación eléctrica a prueba de explosión' (selected: 'Basica'). There is also a note: '¿No sabes el valor de la propiedad? Calculalo con LEA desde aqui'.

Nombre del comercio: es un dato opcional. En caso de no ingresarlo el sistema le asignará uno al mismo que luego puede ser modificado.

Tipo de prestación: Está seleccionada por defecto prorrata. El usuario podrá modificar la misma seleccionando la prestación que desee.

Valor del inmueble: el valor del inmueble va a depender del tipo de construcción y los metros cuadrados cubiertos.

Tipo de construcción: desde el selector de tipo de construcción, los mismos, se encuentra ordenados alfabéticamente. Para seleccionar un tipo de construcción se debe hacer clic sobre la opción deseada.

Instalación eléctrica a prueba de explosión: desde el selector de instalación eléctrica, los mismos, se encuentra ordenados alfabéticamente. Para seleccionar un tipo de construcción se debe hacer clic sobre la opción deseada.

Características adicionales: están seleccionadas por defecto la opción "Rejas en ventanas y puertas de vidrios que den a patios/jardines" y "Cerradura doble paleta o bidimensionales en puertas de acceso o que den a la calle o patios/jardines". El usuario podrá modificar la misma seleccionando las características adicionales que desee.

Código postal/localidad: se puede ingresar ya sea ingresando un código postal o el nombre de la localidad completo o parcial (cantidad mínima de caracteres: 3). En el selector se visualizarán todas las opciones recuperadas según los criterios ingresados. Se debe hacer clic sobre la opción deseada.

Durante el ingreso de datos antes mencionados, el cotizador irá chequeando los mismos para notificar errores de carga y/o validaciones de negocio, por ejemplo, validación de rubros que no se puede emitir, o no se puede cotizar.

Para seguir al siguiente paso, hacer clic en el botón Continuar.

PASO 4. Información de Póliza.

En este paso se debe cargar la Información de la Póliza.

The screenshot shows a web form titled 'Nueva cotización' under the 'Integral de Comercio' header. On the left, a sidebar lists steps: 'Info. del cliente', 'Info. del riesgo', '3 Info. de póliza', and '4 Cotización'. The main content area is divided into three sections: 'Información de tu cliente', 'Información del riesgo', and 'Información de la póliza'. The 'Información de la póliza' section is the active one, with a sub-header 'Podés completar el resto de la información a la hora de emitir.' Below this are several input fields: a dropdown for 'Grupo de afinidad' (selected: 'Sin grupo de afinidad'), a dropdown for 'Vigencia' (selected: '3 meses'), two date pickers for 'Inicio' (22/08/23) and 'Fin' (22/11/23), a dropdown for 'Forma de pago' (selected: 'Tarjeta de crédito'), and a dropdown for 'Cuotas' (selected: '3'). A blue 'Continuar' button is positioned at the bottom center of the form.

Los datos obligatorios en esta sección son vigencia, forma de pago y cuotas

Grupo de afinidad: en el selector esta seteado por defecto la opción “Sin grupo de afinidad”. El usuario podrá modificar la misma seleccionando algún grupo de afinidad que tenga configurado.

Fecha de inicio de vigencia: seteada de manera automática la vigencia trimestral al iniciar la cotización. El usuario podrá modificar la misma seleccionando la vigencia que desee.

Forma de pago: seteada de manera automática tarjeta de crédito. El usuario podrá modificar la misma seleccionando la forma de pago que desee.

Cuotas: seteada de manera automática 3 cuotas al iniciar la cotización. El usuario podrá modificar la misma seleccionando las cuotas que desee según la vigencia.

Una vez que hayas ingresado todos los datos, al presionar Continuar vas a obtener una primera cotización sugerida de los productos disponibles de acuerdo a los riesgos ingresados.

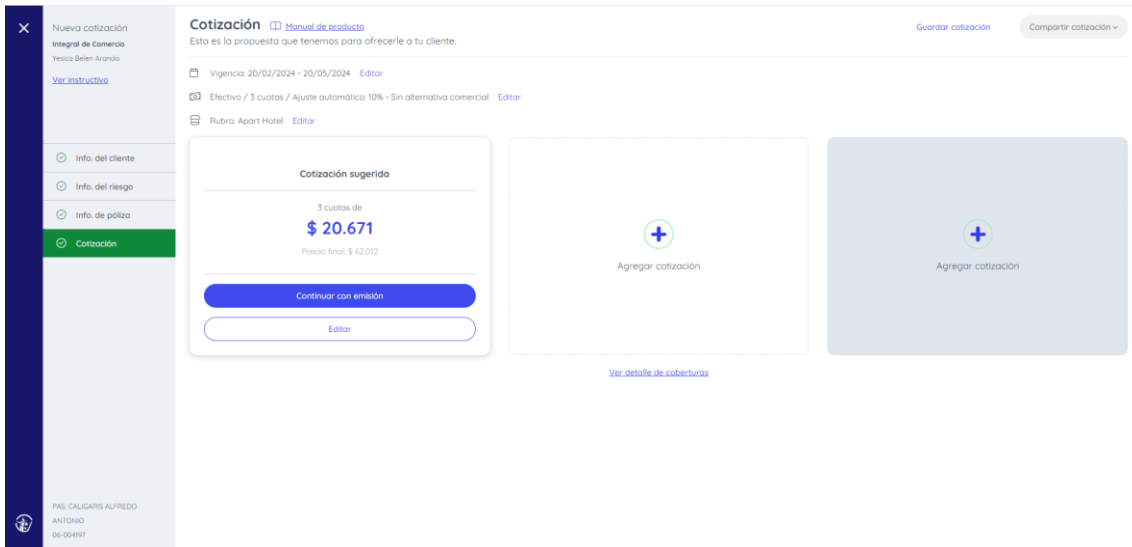
PASO 5. Cotización.

¡Obtuviste la cotización! En esta pantalla observarás premio final de una cotización sugerida, que de los productos disponibles de acuerdo a los riesgos ingresados.

En la primera línea se detalla la fecha de inicio y fin de vigencia de la póliza.

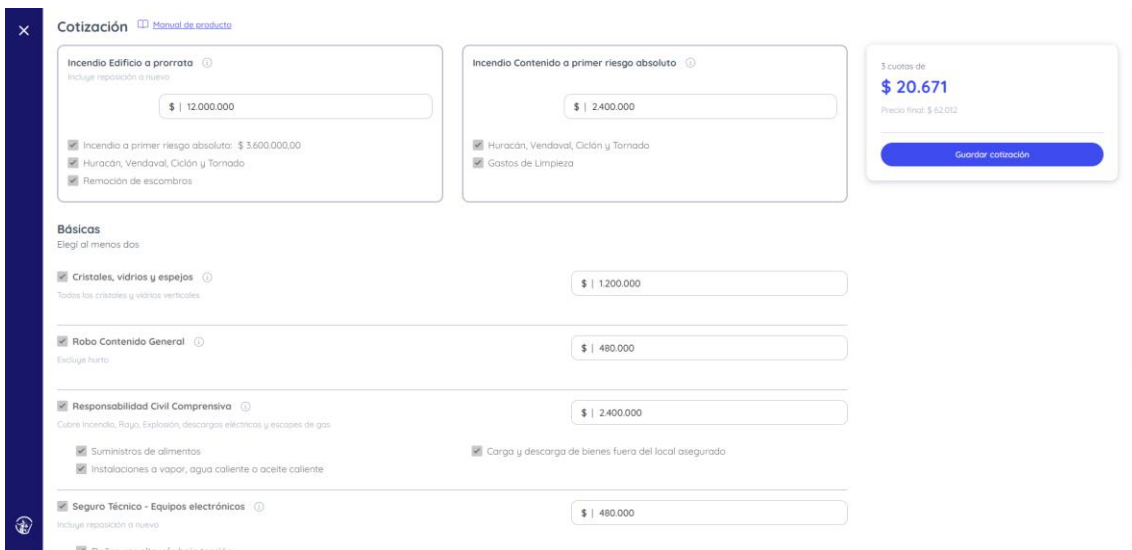
En la segunda línea se detalla la forma y plan de pago seleccionado.

En la tercera línea se detalla el comercio y el rubro. En esta línea además se visualizará el link de Editar, al presionar al mismo se vuelve al paso de Información del riesgo y se podrán realizar los cambios necesarios.



Al presionar Editar dentro de Cotización sugerida observarás el resumen de cotización completo, pudiendo editar la suma asegurada de las coberturas y adicionales del comercio de manera sencilla. En la sección superior se encuentran las coberturas básicas y en la sección inferior las posibles coberturas opcionales que puedan agregarse.

A la derecha de la pantalla se visualiza una card con el premio final de la póliza.



Al presionar Guardar cotización se vuelve a la mostrar la pantalla de cotización con la card de la cotización sugerida.

Al presionar en Agregar cotización, observarás el resumen de cotización completo (cotización avanzada).



Nueva cotización
Integral de Comercio
Yessica Belen Aranda
[Ver instructivo](#)

- Info. del cliente
- Info. del riesgo
- Info. de póliza
- Cotización**

PAS-CALGARI ALFREDO
ANTONIO
06-00497

Cotización [Manual de producto](#)

Esta es la propuesta que tenemos para ofrecerle a tu cliente.

[Guardar cotización](#) [Compartir cotización](#)

- Vigencia: 21/02/2024 - 21/05/2024 [Editar](#)
- Efectivo / 3 cuotas / Ajuste automática: 10% - Sin alternativa comercial [Editar](#)
- Rubro: Hotel 4 Estrellas [Editar](#)

Cotización sugerida

3 cuotas de
\$ 30.677
Precio final: \$ 92.030

[Continuar con emisión](#)

[Editar](#)

[+](#)
Agregar cotización

[Ver detalle de coberturas](#)

[+](#)
Agregar cotización

Se podrán editar las coberturas y agregar o quitar adicionales a un riesgo para poder acercarse más a las necesidades del cliente. En la sección superior se encuentran las coberturas básicas y en la sección inferior las posibles coberturas opcionales que puedan agregarse.

A la derecha de la pantalla se visualiza una card con el premio final de la póliza.

Cotización [Manual de producto](#)

Incendio Edificio a prorrata Incluye reparación o nuevo

\$ | 12.000.000

- Incendio a primer riesgo absoluto: \$ 3.600.000,00
- Huracán, Vendaval, Ciclón y Tornado
- Granizo
- Terremoto
- Remoción de escombros
- Inundación
- Daños por Derrumbe

Incendio Contenido a primer riesgo absoluto

\$ | 2.400.000

- Huracán, Vendaval, Ciclón y Tornado
- Granizo
- Inundación
- Gastos de Limpieza

3 cuotas de
\$ 5.652
Premio final \$ 16.957

[Guardar cotización](#)

Básicas
Elegí al menos dos

Cristales, vidrios y espejos Todos los cristales y vidrios verticales

\$ | 12.000

Robo Contenido General Excluye hurto

\$ | 480.000

Responsabilidad Civil Comprensiva Cubre incendio, fuga, explosión, descargas eléctricas y escapes de gas

\$ | 2.400.000

- Carteles y/o letreros
- Suministros de alimentos
- Pileta de natación
- Instalaciones a vapor, agua caliente o aceite caliente
- Personal de vigilancia y seguridad (sin arma de fuego)
- Uso de peloteros y otros juegos dentro de las instalaciones
- Antenas, mástiles y/u objetos afines
- Empleados y/o funcionarios y/u otros
- Refacciones
- Ascensores y montacargas
- Carga y descarga de bienes fuera del local asegurado
- Guarda y/o depósito de vehículos
- Rotura de Cañerías
- Establecimientos turísticos, educativos y/o deportivos - Excursiones, vistas guiadas, campamentos y similares
- Animales
- Contratistas y/o subcontratistas
- Realización de eventos artísticos ocasionales
- Vendedores ambulantes y/o viajantes y/o promotores

Seguro Técnico - Equipos electrónicos Incluye reparación o nuevo

\$ | 480.000

- Equipos electrónicos en tránsito
- Daños por alta y/o baja tensión

Carteles, marquesinas, toldos y similares

\$ | 48.000

- Granizo
- Huracán, Vendaval, Ciclón y/o Tornado

Tipo ▼

Opcionales

Responsabilidad Civil Linderos Cubre daños materiales

\$ | 2.400.000

Valores en caja fuerte y/o cajón mostrador Incluye daños por robo

\$ | 120.000

Valores en tránsito - Giro Comercial Dentro de la República Argentina

\$ | 120.000

Daños por acción del agua Solo incluye daños al contenido

\$ | 48.000

Cobertura de refacciones y/o ampliaciones

\$ | 6.000.000

Al presionar Guardar cotización se vuelve a la mostrar la pantalla de cotización con la card de la cotización avanzada junto a la card de la cotización sugerida.

The screenshot displays a web interface for managing quotes. On the left, a sidebar contains navigation options: 'Nueva cotización', 'Integral de Camarita', 'Yessica Belen Aranda', 'Ver instructivo', 'Info. del cliente', 'Info. del riesgo', 'Info. de póliza', and 'Cotización' (highlighted in green). The main content area is titled 'Cotización' and includes a 'Manual de producto' link. It shows the following details: 'Esta es la propuesta que tenemos para ofrecerle a tu cliente.', 'Vigencia: 27/02/2024 - 27/05/2024', 'Efectivo / 3 cuotas / Ajuste automático: 10% - Sin alternativa comercial', and 'Rubro: Academia De Baile'. Two quote cards are visible: 'Cotización sugerida' with a price of \$ 5.652 (3 cuotas de \$ 16.957) and 'Cotización avanzada' with a price of \$ 5.916 (3 cuotas de \$ 17.748). Both cards have 'Continuar con emisión' and 'Editar' buttons. A third card, 'Agregar cotización', is shown with a plus icon. At the bottom, there is a link 'Ver detalle de coberturas' and a footer with 'PAB. CALIGARIS ALFREDO'.

Detalla de coberturas

Desde la opción Ver detalle de coberturas se visualizan las coberturas de cada cotización son la Suma Asegurada de cada una.

Nueva cotización
Integral de Comercio
Matias Ezequiel Palomeque

[Ver instructivo](#)

- Info. del cliente
- Info. del riesgo
- Info. de póliza
- Cotización**

PAS: CALIGARIS ALFREDO ANTONIO
06-004197

Esta es la propuesta que tenemos para ofrecerle a tu cliente.

Vigencia: 28/02/2024 - 28/05/2024 [Editar](#)

Débito Directo / 3 cuotas / Ajuste automático: 10% - Sin alternativa comercial [Editar](#)

Rubro: Academia De Baile [Editar](#)

Cotización sugerida

3 cuotas de
\$ 4.710

Precio final: \$ 14.131

Continuar con emisión

Editar

Cotización avanzada

3 cuotas de
\$ 4.542

Precio final: \$ 13.626

Continuar con emisión

Editar

+

Agregar cotización

[Ver detalle de coberturas](#)

Nueva cotización
Integral de Comercio
Matias Ezequiel Palomeque

[Ver instructivo](#)

- Info. del cliente
- Info. del riesgo
- Info. de póliza
- Cotización**

PAS: CALIGARIS ALFREDO ANTONIO
06-004197

Cotización [Manual de producto](#) [Guardar cotización](#) [Compartir cotización](#)

Esta es la propuesta que tenemos para ofrecerle a tu cliente.

Vigencia: 28/02/2024 - 28/05/2024 [Editar](#)

Débito Directo / 3 cuotas / Ajuste automático: 10% - Sin alternativa comercial [Editar](#)

Rubro: Academia De Baile [Editar](#)

Cotización sugerida

3 cuotas de
\$ 4.710

Precio final: \$ 14.131

Continuar con emisión

Editar

- Incendio Edificio a prorrata \$ 10.000.000
 - Huracán, Vendaval, Ciclón y Tornado
 - Remoción de escombros
 - Incendio a primer riesgo absoluto: \$ 3.000.000,00
- Incendio Contenido a primer riesgo absoluto \$ 2.000.000
 - Huracán, Vendaval, Ciclón y Tornado
 - Gastos de Limpieza
- Cristales, vidrios y espejos \$ 10.000
- Robo Contenido General \$ 400.000
- Responsabilidad Civil Linderos \$ 2.000.000
- Responsabilidad Civil Comprensiva \$ 2.000.000
 - Carteles y/o letreros
 - Ascensores y montacargas
 - Establecimientos turísticos, educativos y/o deportivos - Excursiones, visitas guiadas, campamentos y similares
- Seguro Técnico - Equipos electrónicos \$ 400.000
 - Daños por alta y/o baja tensión

Cotización avanzada

3 cuotas de
\$ 4.542

Precio final: \$ 13.626

Continuar con emisión

Editar

- Incendio Edificio a prorrata \$ 10.000.000
 - Incendio a primer riesgo absoluto: \$ 3.000.000,00
 - Huracán, Vendaval, Ciclón y Tornado
 - Remoción de escombros
- Incendio Contenido a primer riesgo absoluto \$ 2.000.000
 - Huracán, Vendaval, Ciclón y Tornado
 - Granizo
 - Inundación
 - Gastos de Limpieza
- Cristales, vidrios y espejos \$ 10.000
- Robo Contenido General \$ 400.000
- Responsabilidad Civil Linderos \$ 2.000.000
- Responsabilidad Civil Comprensiva \$ 2.000.000
 - Carteles y/o letreros
 - Ascensores y montacargas
 - Establecimientos turísticos, educativos y/o deportivos - Excursiones, visitas guiadas, campamentos y similares
- Seguro Técnico - Equipos electrónicos \$ 400.000
 - Daños por alta y/o baja tensión

+

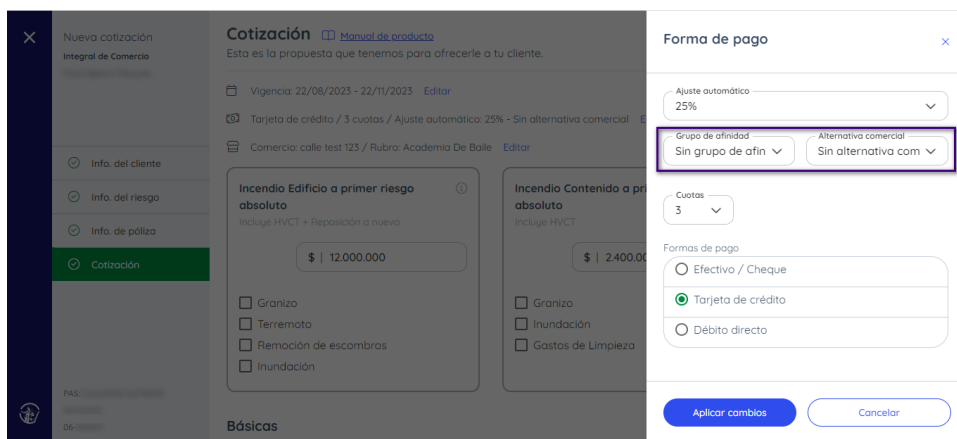
Agregar cotización

[Ocultar detalle de coberturas](#)

Alternativa comercial

Desde la opción **Editar** en la segunda línea se accede a una pantalla en donde se selecciona un % de descuento (con el signo -) o de recargo que aplica sobre el premio total de la póliza.

Desde el selector, Grupo de afinidad se podrá seleccionar, en caso de existir, un grupo de afinidad que tenga configurado el PAS.



The screenshot shows the 'Forma de pago' (Payment Method) modal. It features a dropdown for 'Ajuste automático' (Automatic adjustment) set to 25%. Below it, there are two dropdowns for 'Grupo de afinidad' (Affinity group) and 'Alternativa comercial' (Commercial alternative), both currently set to 'Sin grupo de afin' and 'Sin alternativa com' respectively. A 'Cuotas' (Installments) dropdown is set to 3. Under 'Formas de pago' (Payment methods), 'Tarjeta de crédito' (Credit card) is selected. At the bottom, there are 'Aplicar cambios' (Apply changes) and 'Cancelar' (Cancel) buttons.

Al presionar Cancelar se retorna a la pantalla de resumen de cotización sin realizar ninguna alteración.

Al presionar el botón Aplicar cambios, se recotiza considerando el % de recargo o descuento ingresado, y se retorna a la pantalla de resumen de cotización.

En los casos en donde se ingresó un % el mismo se podrá visualizar fácilmente en la segunda línea.

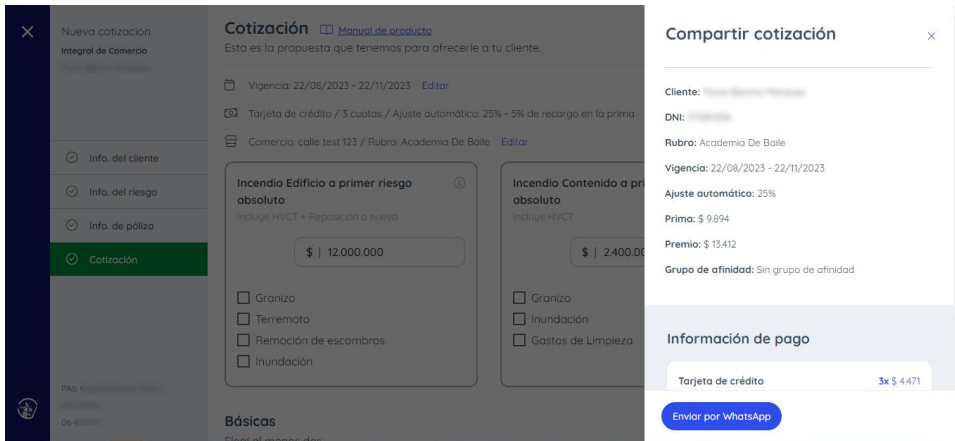
Compartir cotización



The screenshot shows the quote summary screen. At the top right, there are two buttons: 'Guardar cotización' (Save quote) and 'Compartir cotización' (Share quote), with a purple arrow pointing to the latter. The main content area displays two risk categories: 'Incendio Edificio a primer riesgo absoluto' with a premium of \$12,000,000 and 'Incendio Contenido a primer riesgo absoluto' with a premium of \$2,400,000. A summary box on the right shows '3 cuotas de \$4,471' and 'Precio final: \$13,412'. At the bottom of this box are 'Continuar con emisión' (Continue with issuance) and 'Guardar y salir' (Save and exit) buttons.

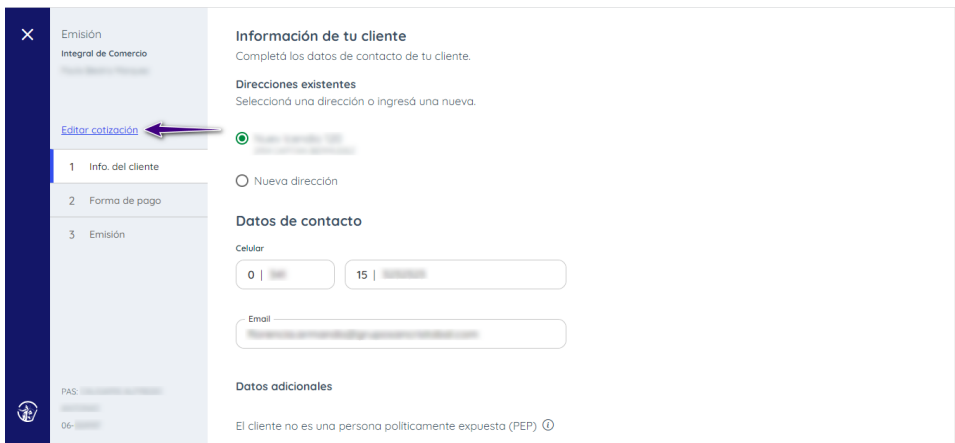
Desde esta opción se podrá:

- **Descargar PDF:** Se descarga un archivo en formato PDF con el resumen de la cotización generada.
- **Compartir:** Se abre una pantalla en la que ingresando un número de teléfono celular y haciendo clic en el botón Enviar por WhatsApp, se enviará un mensaje al celular indicado un link para que el cliente pueda descargar el PDF de cotización.



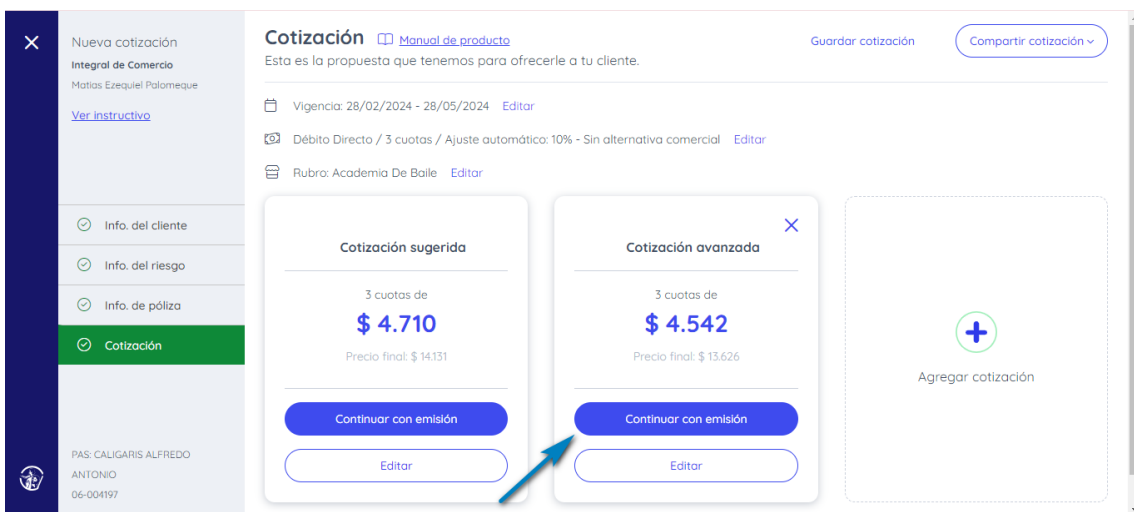
A partir de este momento ya se puede avanzar con la emisión de la cotización realizada. Presionando Continuar con emisión.

¡IMPORTANTE! Durante todo el flujo de emisión tendrás la posibilidad de volver a la cotización y editarla. En el menú lateral de pasos encontrarás un link con la leyenda “Editar cotización”



¿Cómo realizamos una emisión?

Se debe presionar el botón CONTINUAR CON LA EMISIÓN de la cotización que se desea emitir.



PASO 1. Información del cliente.

The screenshot shows a web form titled 'Emisión' with a sub-header 'Integral de Comercio'. A sidebar on the left contains a navigation menu with three items: '1 Info. del cliente' (selected), '2 Forma de pago', and '3 Emisión'. The main content area is titled 'Información de tu cliente' and includes the following sections:

- Información de tu cliente:** 'Completá los datos de contacto de tu cliente.'
- Direcciones existentes:** 'Seleccioná una dirección o ingresá una nueva.' It features a radio button for 'Nueva dirección' (which is selected) and a radio button for 'Dirección existente'.
- Datos de contacto:** Includes fields for 'Celular' (split into '0 |' and '15 |') and 'Email' (containing 'florencia.armando@gruposancristobal.com').
- Datos adicionales:** Contains two informational messages: 'El cliente no es una persona políticamente expuesta (PEP)' and 'El cliente no es sujeto obligado (UIF)', both with a 'Para modificar esta condición, por favor comunicate con la mesa de ayuda.' link.
- Buttons:** A blue 'Continuar' button is located at the bottom.

En el caso de que el cliente ya tenga una cuenta, encontrarás precargadas sus direcciones y datos de contacto, lo cual hará muy ágil la carga.

Si la dirección deseada no se encuentra dentro de las sugeridas, se puede cargar una nueva seleccionando la opción Nueva dirección.

En el caso de que el cliente sea nuevo, no va a tener una cuenta cargada para el PAS, por lo tanto, deberá cargar la dirección deseada en este paso.

Calle: ingresar el nombre de la calle. Obligatorio.

Numero: ingresar el número del domicilio. Obligatorio.

Piso y Dpto: se puede agregar piso y departamento. Opcional.

This screenshot shows the 'Direcciones existentes' section of the form. It includes a radio button for 'Nueva dirección' (selected) and a radio button for 'Dirección existente'. The 'Nueva dirección' section is highlighted with a red box and contains the following fields:

- 'Calle' and 'Número' (text input fields).
- 'Piso (Opcional)' and 'Dpto (Opcional)' (text input fields).
- 'Código postal/Localidad' (dropdown menu showing '2154 - CAPITAN BERMUDEZ').

Below this section, the 'Datos de contacto' fields are visible, including 'Celular' (0 | 341 and 15 | 3232323) and 'Email' (florencia.armando@gruposancristobal.com).

Luego procederá a cargar los datos de contacto:

Celular: debe ingresarse la característica sin el 0 y el número de celular sin el 15. Se validará que el número de celular sea válido. Obligatorio

Email: debe ingresarse un email. Se validará que sea en formato valido. Obligatorio.

¡IMPORTANTE! Es muy importante cargar el email de tu socio, para garantizar así, la recepción de la póliza en tiempo y forma.

Una vez cargados todos los datos obligatorios se habilita el botón Continuar. Presionando sobre el mismo se avanza al siguiente paso.

PASO 2. Forma de pago.

En este paso vas a poder completar la información que resta sobre la forma de pago seleccionada en la cotización.

The screenshot shows the 'Forma de pago' (Payment Method) step. On the left, a sidebar lists the steps: 'Emisión Integral de Comercio', 'Editar cotización', 'Info. del cliente', '2 Forma de pago', and '3 Emisión'. The 'Forma de pago' step is currently active. The main content area is titled 'Información de tu cliente' and 'Forma de pago'. It shows '3 Cuotas de \$ 4.471' with a 'Precio final \$ 13.412'. Below this, there are two options for payment: 'Pagá con una tarjeta de crédito previamente cargada o agregó una nueva' (selected) and 'Agregar una tarjeta'. The selected option shows a card number ending in '7807' and a 'Continuar' button.

Para avanzar al último paso, que es la Emisión, se debe hacer clic el botón Continuar.

PASO 4. Emisión.

¡Llego el momento de obtener tu póliza! Este es el último paso, verás de manera resumida toda la información que has ido cargando hasta el momento.

Desde este paso vas a poder emitir tu póliza.

The screenshot shows the 'Emisión' (Emission) step. The sidebar on the left highlights 'Emisión' as the current step. The main content area is titled 'Resumen' and 'Emisión'. It provides a summary of the policy information, including 'Información del cliente', 'Información del riesgo', 'Información de la póliza', and 'Información del pago'. A summary box on the right shows '3 cuotas de \$ 4.471' and 'Precio final \$ 13.412' with an 'Emitir' button. The 'Información del riesgo' section contains a table with the following data:

COMERCIO	RUBRO	SUMA ASEGURADA
Comercio 1 calle test 123 - Rosario	Academia De Baile	\$ 12.000.000,00

The 'Información de la póliza' section includes: Vigencia: 22/08/2023 - 22/11/2023, Premio: \$ 13.412, Grupo de afinidad: Sin grupo de afinidad, Prima: \$ 9.894, and Alternativa comercial: 5% de recargo en la prima. The 'Información del pago' section shows: Total a pagar: \$ 13.412, Forma de pago: Tarjeta de crédito, Plan de pago: 3 cuotas, and N° de Tarjeta: ##### 7807.

SUGERENCIA... Antes de realizar tu emisión, revisa la información cargada hasta el momento. Para consultar las coberturas y adicionales del comercio, se debe hacer clic sobre el icono que se encuentra al final de la línea de la grilla de riesgos.

The screenshot displays the 'Emisión' (Issuance) screen for 'Integral de Comercio'. It is divided into three main sections:

- Información del riesgo:** A table with columns 'COMERCIO', 'RUBRO', and 'SUMA ASEGURADA'. It lists 'Comercio 1' (calle test 123 - Rosario) under the 'Academia De Baile' rubric with a sum insured of \$12,000,000.00.
- Información de la póliza:** Shows the policy validity from 22/08/2023 to 22/11/2023, a premium of \$13,412, and a prime of \$9,894. It also notes the group of affinity and a 5% commercial alternative.
- Información del pago:** Indicates a total payment of \$13,412, payable via credit card in 3 installments.

On the right, a 'Coberturas' (Coverages) panel lists various risks and their amounts, such as 'Incendio Edificio a primer riesgo absoluto' for \$12,000,000.00 and 'Robo Contenido General' for \$480,000.00.

Emisión de póliza

Para emitir una póliza se debe hacer clic sobre el botón Emitir. Al hacerlo se abrirá un modal indicándote que el proceso de emisión se llevará a cabo. Al hacer clic en Emitir comienza, el proceso; al hacer clic en Cancelar, se retorna a la pantalla de Emisión.

The screenshot shows the 'Resumen' (Summary) screen for 'Integral de Comercio'. A modal dialog is overlaid in the center, titled 'Vas a emitir la póliza' (You are about to issue the policy). The modal contains a document icon and the text 'Emitirás la póliza Integral de Comercio'. At the bottom of the modal are two buttons: 'Emitir' (blue) and 'Cancelar' (white with blue border).

In the background, the 'Resumen' screen shows client information (Paula Bermudez, DNI: 37081836) and policy details. A summary box on the right indicates '3 cuotas de \$ 4.471' and a 'Precio final: \$ 13.412'.

Si todos los datos cargados son correctos, tu póliza será emitida con éxito. Y podrás visualizar el número de póliza.

Haciendo clic en el botón Ver póliza, podrás acceder a la misma en la sección de Cartera. Al hacer clic en Compartir Póliza, se da la posibilidad de compartir la misma por WhatsApp o por email, enviando un link que direcciona al Sitio del asegurado y se podrá descargar toda la papelería de la misma.


✕ [Volver al inicio](#)

Póliza 01-06-07-30021427

La póliza fue emitida con éxito

Descargó la documentación para tu cliente

[Ver póliza](#) [Compartir Póliza](#)




Si la póliza que se intenta emitir requiere revisión y aprobación de pautas, al finalizar el procesamiento, verás el detalle de las mismas junto con un número de transacción para que puedas darle seguimiento con el equipo de BO de la compañía.

✕ [Volver al inicio](#)

Transacción 01-06-01899900

La póliza requiere aprobación

La póliza que estás emitiendo tiene [pautas de suscripción](#) que requieren aprobación de San Cristóbal. Te notificaremos cuando sea analizada por nuestro back office.



¿Cómo visualizamos nuestras transacciones?


Todas tus transacciones se visualizan desde el Listado de cotizaciones, donde ahora tendrás un apartado exclusivo para Integral de Comercio.

Desde el menú Cotizaciones, seleccionado en el selector Integral de Comercio, encontrarás todas las transacciones realizadas informándote el detalle de las mismas y en qué estado se encuentran.

Cotizaciones [Nueva cotización](#)

Buscar Integral de Comercio ▼ [Filtros](#)

FECHA	CLIENTE	RAMO / RIESGO	TRANSACCIÓN	ESTADO
24/08/2023	Rosario, María Inés DNI 0123456789	Integral de Comercio ROSARIO - Carricería/Pollería/...	06-07-0000808A PAS 06-004197	En curso
24/08/2023	Rosario, María Inés DNI 0123456789	Integral de Comercio ROSARIO - Academia De Baile	06-07-0000807A PAS 06-004197	En curso
24/08/2023	Rosario, María Inés DNI 0123456789	Integral de Comercio ROSARIO - Acumuladores Y Bater...	01-06-01899897 PAS 06-004197	En revisión
24/08/2023	Rosario, María Inés DNI 0123456789	Integral de Comercio	06-07-0000804A PAS 06-004197	En curso
24/08/2023	Rosario, María Inés DNI 0123456789	Integral de Comercio	06-07-0000802A PAS 06-004197	En curso
24/08/2023	Rosario, María Inés DNI 0123456789	Integral de Comercio	06-07-0000801A PAS 06-004197	En curso
24/08/2023	Rosario, María Inés DNI 0123456789	Integral de Comercio ROSARIO - Academia Oficinas	01-06-01899885 PAS 06-004197	En revisión



Al momento de ingresar a la sección, en caso de existir registros, en la pantalla se podrá visualizar principalmente una grilla que lista las transacciones del subramo Integral de Comercio. Se presentan ordenadas por fecha de creación. Las transacciones se visualizan en el listado por un rango de 15 días, pasada esta fecha dejaran de observarse.

La grilla contiene 6 columnas con los siguientes datos:

Fecha: fecha de creación de la transacción

Cliente: Nombre del cliente o razón social y el DNI o CUIT

Ramo/Riesgo: subramo, localidad y rubro.

Transacción: número de transacción, si al finalizar se observa una letra A, significa que la misma aun no puede ser visualizada por el BO.

Estado: las transacciones pueden ir tomando diferentes hasta ser emitidas y no visualizarse más en el listado de cotizaciones. Los diferentes estados y como accionar ante cada uno de ellos se definen a continuación:

Nombre del estado	Descripción del estado	Acciones posibles
En curso -->	Los casos en los que hayas abandonado el proceso en cualquier punto antes de emitir póliza o solicitar ayuda. Lo podrás retomar sin importar desde qué punto lo hayas hecho.	Continuar y Eliminar
En revisión -->	Los casos en los que hayas intentado emitir póliza, y no hayas podido concretar la acción porque la misma tenía pautas. Cuando solicitas ayuda la transacción también queda en este estado.	Ninguna
Aprobada -->	Cuando a una transacción que estaba en estado “En revisión” se le aprueban todas las pautas.	Emitir
Rechazada -->	Cuando a una transacción que estaba en estado “En revisión” se le rechazan al menos una pauta.	Ninguna

Aplicar filtros

Al ingresar a la pantalla se visualizará en la esquina superior derecha el botón Filtros desde el cual el usuario puede segmentar la información visualizada por Productor y/o Estado.

En la parte superior de la grilla se visualizarán los filtros aplicados para un rápido entendimiento.

Filtros
✕

Productores

Elegí el productor a filtrar
▼

Estado

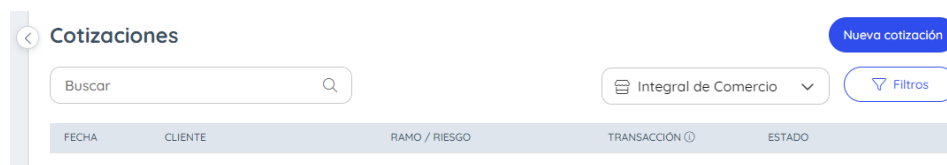
- Aprobada
- En revisión
- Rechazada
- En curso
- Propuesta

Aplicar

Borrar filtros

Realizar búsquedas

Al ingresar a la pantalla se visualiza el Buscador con el cual podrá encontrar fácilmente transacciones. La búsqueda aplica sobre el listado.



El usuario podrá buscar por:

- Numero de transacción completo con guiones.
- Nombre Cliente / Razón Social completo o parcial (cantidad mínima de caracteres: 3)
- Apellido Cliente completo
- Número de DNI y/ó CUIT completo con o sin puntos