



2019



A la recherche de l'information inédite !

La saison est lancée. Six mois de compétition sont ainsi proposés aux amateurs qui concentrent leurs pensées quasi exclusivement sur leurs colonies pour forger en priorité le plaisir de participer, le savourer par la suite avant de connaître si possible la joie procurée par la réussite. La saison hivernale est définitivement remise, le travail administratif inhérent à 2019 terminé.

« Coulon Futé » reste fidèle à sa philosophie de privilégier les résultats « non connus » des amateurs. Et ce pour leur donner, entre autres grâce à des statistiques, matière à réflexion sur les performances sportives des colonies, et ce au plus haut niveau possible de préférence. Toutes les réflexions argumentées menées, individuelles comme collégiales, ne peuvent que contribuer aux fondations d'un futur proche. Cette saison, l'inédit est de nouveau présent dans chaque dossier.

A noter quelques changements par rapport aux années précédentes pour cause d'un résultat vieux et yearlings réunis imposé par l'EPR et la demande des lecteurs de reprendre le nombre de pigeons engagés par tout amateur classé.

Pour percevoir et comprendre au mieux ces changements, « Coulon Futé » rappelle le contexte sportif de chaque entente avant la publication des résultats.

Bonne saison à tous !

Dossier 24 : samedi 31 août

Le décor : cinq lâchers effectués

Ecouen	beau, bonne visibilité, calme	Oost-Vlaanderen	7:40
Ecouen		Tournaisis	7:50
Ecouen		l'Ouest	8:00
Ecouen		Ath, Lessines	8:10
Ecouen		Renouveau	8:20

GRANDE VITESSE : ECOUEN

- *Lâcher : 7h50.*

Le lâcher tournaisien

Trois composantes classifiant par trois définissent le lâcher tournaisien de grande vitesse à savoir l'« Entente des VI », « Tournai » et « Dottignies-Néchin ».

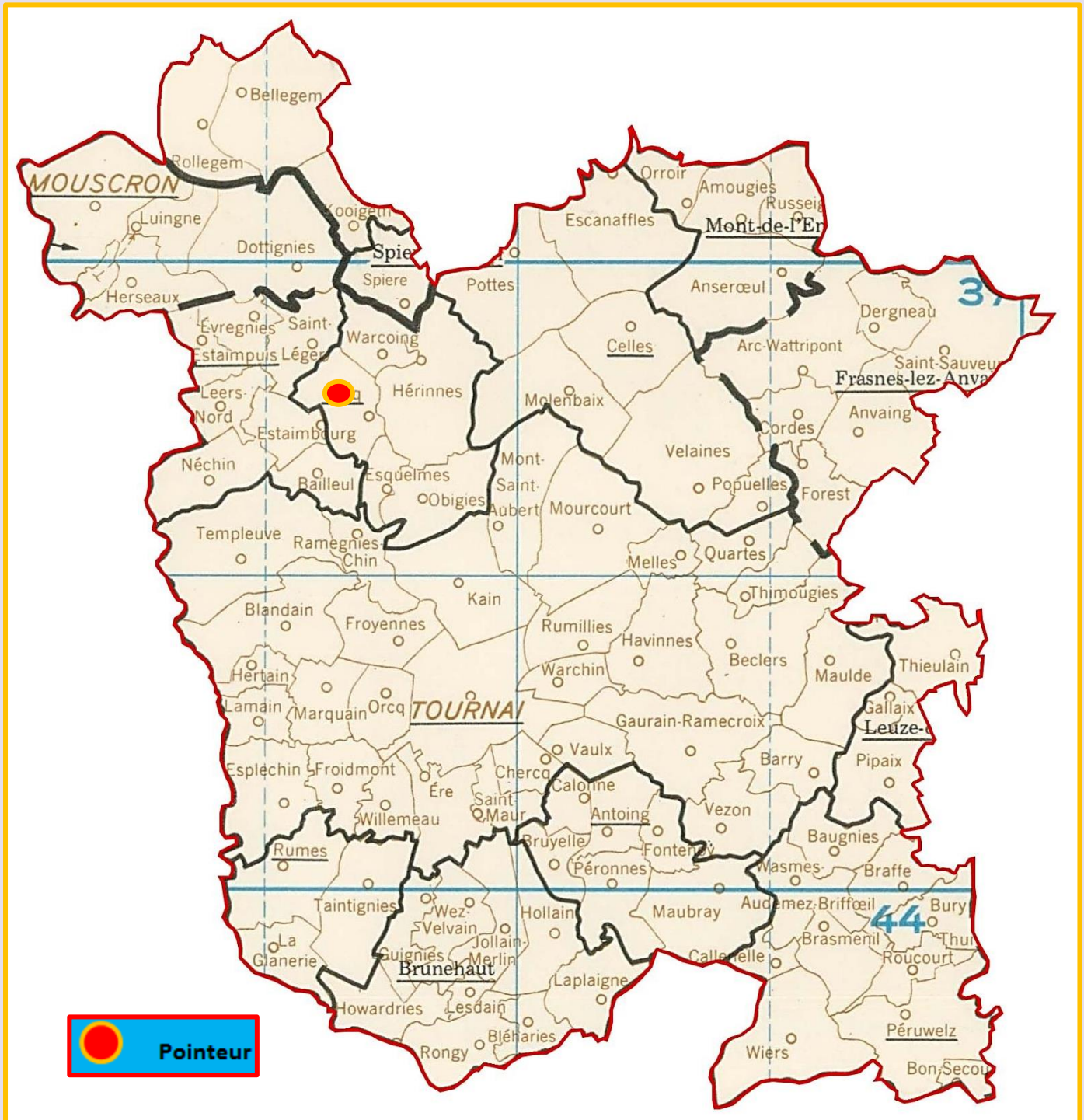
Les lettres A, B et C attribuées respectivement à l'« Entente des VI », « Tournai » et « Dottignies-Néchin » permettent d'identifier le groupement où l'amateur a engagé ses pigeons. Elles peuvent être remplacées par un chiffre en cas de récidive dans le classement. Le nombre suivant la lettre dévoile le nombre de pigeons engagés par l'amateur. Dans le cas du résultat vieux et yearlings réunis, les lettres V et Y usitées indiquent la catégorie du pigeon classé.

Une analyse sommaire :

- *contingent en régression sur le dernier Ecouen (- 35)*
- *présence soutenue de Dottignies et de Tournai dans le top*
- *67 % des prix enlevés à l'heure de la clôture de Dottignies*
- *le pointeur : les Charlet P/F, de Pecq.*



Localisation du pointeur

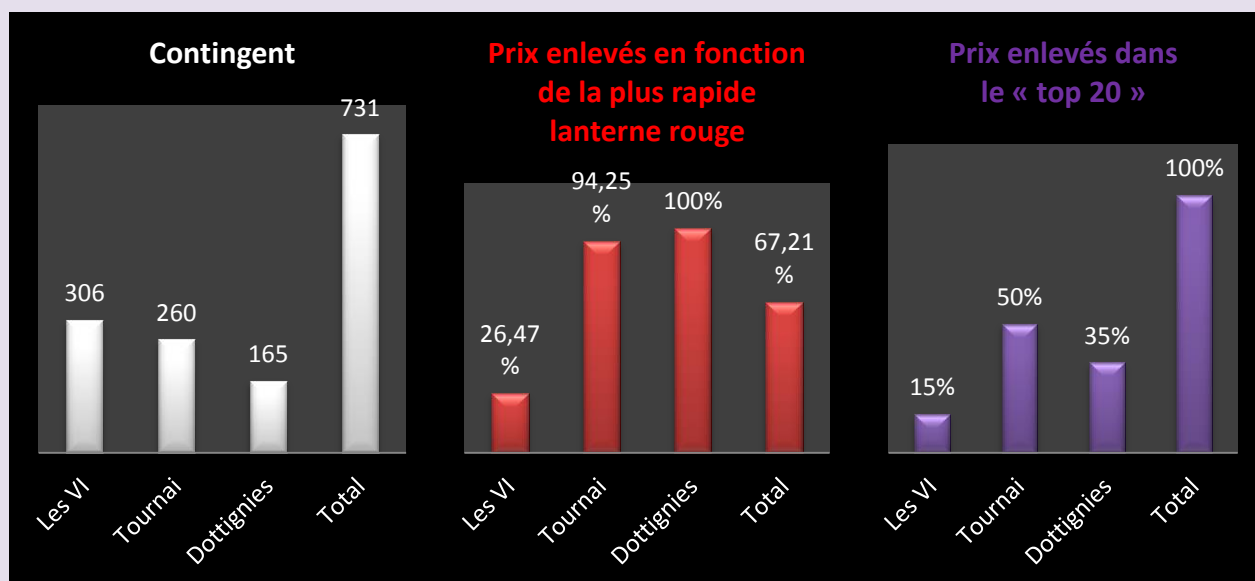


Jeunes : 731.

1 Charlet P/F, Pecq (C-19), 196.061 km, 1432.49. 2 Maton Ghislain, Orcq (A-6), 187.710 km, 1426.90. 3 Willen Philippe, Pottes (C-8), 201.139 km, 1426.18. 4 Staelens Joël, Blandain (A-9), 190.120 km, 1415.46. 5 Vande Walle Yves, Mont-de-l'Enclus (B-60), 206.802 km, 1408.57. 6 Vande Walle Yves (2), 1406.01. 7 Vande Walle Yves (3), 1394.64. 8 Creteur

Alain, Amougies (B-3), 206.664 km, 1393.71. 9 Vande Walle Yves (4), 1393.07. 10 Petit Frank, Kain (B-5), 191.795 km, 1391.21. 11 Petit Frank (2), 1390.37. 12 Willen Philippe (2), 1390.04. 13 Dessart F & F, Hollain (A-26), 184.278 km, 1389.50. 14 Nuyttens-Vandemoortele, Mouscron (C-4), 198.634 km, 1389.21. 15 Vande Walle Yves (5), 1388.55. 16 Vande Walle Yves (6), 1385.76. 17 Nuyttens-Vandemoortele (2), 1385.33. 18 Charlet P/F, Pecq (2), 1381.03. 19 Dierickx Luc, Mont-Saint-Aubert (B-7), 195.239 km, 1380.41. 20 Vanparys-Debusschere, Néchin (C-14), 192.667 km, 1379.97...

Le coin des statistiques - Classification par trois						
	Contingent	Lanterne rouge	Prix enlevés en fonction de la plus rapide lanterne rouge		Prix enlevés dans le « top 20 »	
			Nombre	Pourcentage	Nombre	Pourcentage
Les VI	306	1220.74	27	26,47	3	15
Tournai	260	1287.95	82	94,25	10	50
Dottignies	165	1235.02	55	100	7	35
Total	731		164	67,21	20	100



GRANDE VITESSE : ECOUEN

- *Lâcher : 8h10.*

Un premier lâcher athois

Seule l'entente Hunelle Dendre-Lessines-Le Sud, composée des doublages Ath, Blaton et Lessines classant par deux, alimente ce lâcher.

Un général vieux et yearlings confondus, un général vieux et un général juniors sont organisés. Les vieux et les juniors alignés sur le concours « mixé » ne sont pas systématiquement « repris » dans le général vieux ou yearlings.

Des statistiques ne peuvent être uniquement établies qu'au niveau des trois doublages locaux. « Coulon Futé » les établira en fonction du contexte sportif hebdomadaire rencontré.

Dans les résultats publiés, pour faciliter leur compréhension, des annotations sont utilisées. La lettre V ou Y indique la catégorie du pigeon, le nombre qui la suit le total des engagés de l'amateur. Ce dernier est remplacé par un autre nombre en cas de récurrence dans les classements.

Une analyse sommaire :

- *contingent en dessous du cap des 1000 (960 pigeons)*
- *régression dans chaque catégorie : la saison devient longue*
- *top complet des jeunes dans les 1300 m, aucun vieux n'a atteint cette vitesse*
- *Ath et Lessines en position de force dans les deux tops*
- *la palme de pointeur général à un jeune de **Danny De Groot**, d'Everbeek.*

Localisation du pointeur



Vieux et yearlings réunis : 63.

1 De Craeye Christian, Viane (Y-B-2), 219.795 km, 1299.11. 2 Leveque Louis, Mainvault (Y-A-3), 203.359 km, 1283.15. 3 Leveque Louis (Y-2), 1277.78. 4 De Craeye Christian (Y-2), 1272.04. 5 Nechelput Katty, Mévergnies (V-A-2), 204.816 km, 1251.67. 6 Cordier Dimitri, Chièvres (Y-A-7), 199.928 km, 1250.33. 7 Roberts Ronald, Everbeek (V-B-8),

215.831 km, 1243.46. 8 Leveque Louis (Y-3), 1240.75. 9 Roberts Ronald (V-2), 1223.26. 10 Vilain Jean-Pierre, Harchies (Y-C-4), 185.907 km, 1222.40...

Lanterne rouge (par 2) : 1071.70.

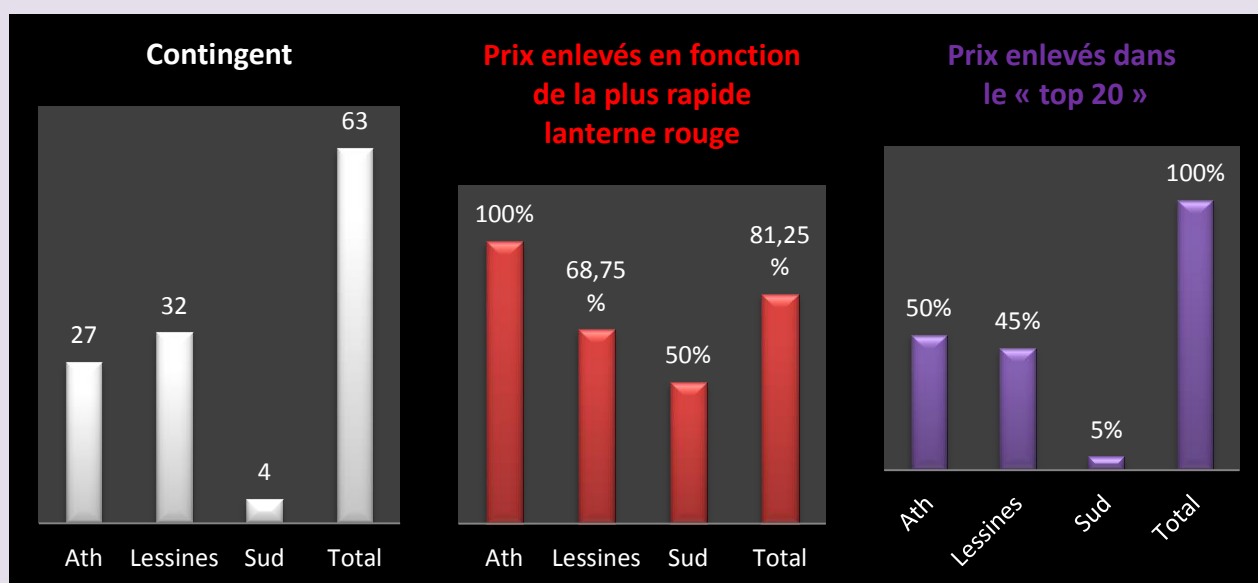
Jeunes : 910.

1 De Grootte Danny, Everbeek (B-14), 217.280 km, 1351.24. 2 Degand Br-Vi-Ma, Ligne (A-22), 200.233 km, 1348.37. 3 De Craeye Christian, Viane (B-15), 219.795 km, 1340.03. 4 De Craeye Christian (2), 1339.21. 5 De Craeye Christian (3), 1338.81. 6 Massu Martin, Chapelle (A-36), 197.592 km, 1338.54. 7 Leveque Louis, Mainvault (A-23), 203.359 km, 1338.32. 8 Leveque Louis (2), 1338.32. 9 Massu Martin (2), 1338.24. 10 Massu Martin (3), 1337.79...

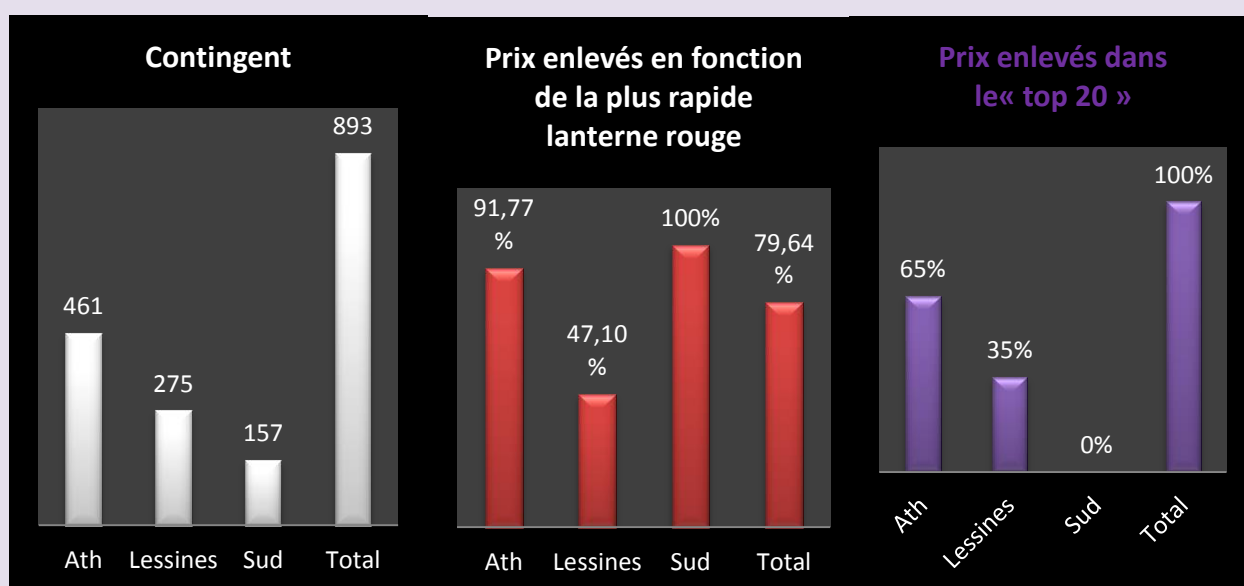
Lanterne rouge (par 2) : 1136.79.

Les statistiques des doublages

Le coin des statistiques - Classification par deux						
Vieux & yearlings réunis	Contingent	Lanterne rouge	Prix enlevés en fonction de la plus rapide lanterne rouge		Prix enlevés dans le « top 20 »	
			Nombre	Pourcentage	Nombre	Pourcentage
Ath	27	1134.98	14	100	10	50
Lessines	32	1063.49	11	68,75	9	45
Sud	4	954.83	1	50	1	5
Total	63		26	81,25	20	100



Le coin des statistiques - Classification par deux						
Jeunes	Contingent	Lanterne rouge	Prix enlevés en fonction de la plus rapide lanterne rouge		Prix enlevés dans le « top 20 »	
			Nombre	Pourcentage	Nombre	Pourcentage
Ath	461	1151.28	212	91,77	13	65
Lessines	275	1072.32	65	47,10	7	35
Sud	157	1172.80	79	100	0	0
Total	893		356	79,64	20	100



GRANDE VITESSE : ECOUEN

- *Lâcher : 8h.*

Un second lâcher athois

Depuis plusieurs saisons, « L'Entente des V », l'« Entente Frontalière » et l'« Entente de l'Ouest » composent un second lâcher en région d'Ath, organisent en classant par deux une épreuve générale par catégorie et des doublages facultatifs (deux et parfois trois en certaines circonstances).

Désormais, un général vieux et yearlings confondus, un général vieux et un général juniors sont organisés. Les vieux et les juniors alignés sur le concours « mixé » ne sont pas systématiquement repris dans le général vieux ou yearlings.

Des statistiques ne peuvent être uniquement établies qu'au niveau des doublages locaux. « Coulon Futé » les établira en fonction du contexte sportif hebdomadaire rencontré.

Dans les résultats publiés, pour faciliter leur compréhension, des annotations sont utilisées. La lettre V ou Y indique la catégorie du pigeon, le nombre qui la suit le total des engagés de l'amateur. Ce dernier est remplacé par un autre nombre en cas de récurrence dans les classements.

Une analyse sommaire :

- *un contingent de 904 pigeons*
- *le cap des 1000 s'éloigne*
- *15 jeunes rentrés avant le pointeur à vieux*
-
- *le pointeur général : un jeune de Geoffrey Dutilleul, de Saint-Sauveur.*



Localisation du pointeur



Vieux et yearlings réunis : 47.

1 Bouchard Pierre, Péruwelz (Y-1), 185.930 km, 1360.34. 2 Clement Lucien, Maulde (V-5), 196.046 km, 1265.90. 3 Soetens Rik, Everbeek (V-8), 217.607 km, 1247.26. 4 Soetens Rik (V-2), 1242.99. 5 Richet Jean-Paul, Ogy (V-2), 212.577 km, 1232.09. 6 Haustraete Rudy, Schorisse (V-15), 217.547 km, 1219.58. 7 Haustraete Rudy (V-2), 1212.67. 8 Haustraete Rudy (V-3), 1211.43. 9 Clement Lucien (V-2), 1208.79. 10 Clement Lucien (Y-3), 1193.46...

Lanterne rouge (par 2) : 1176.17.

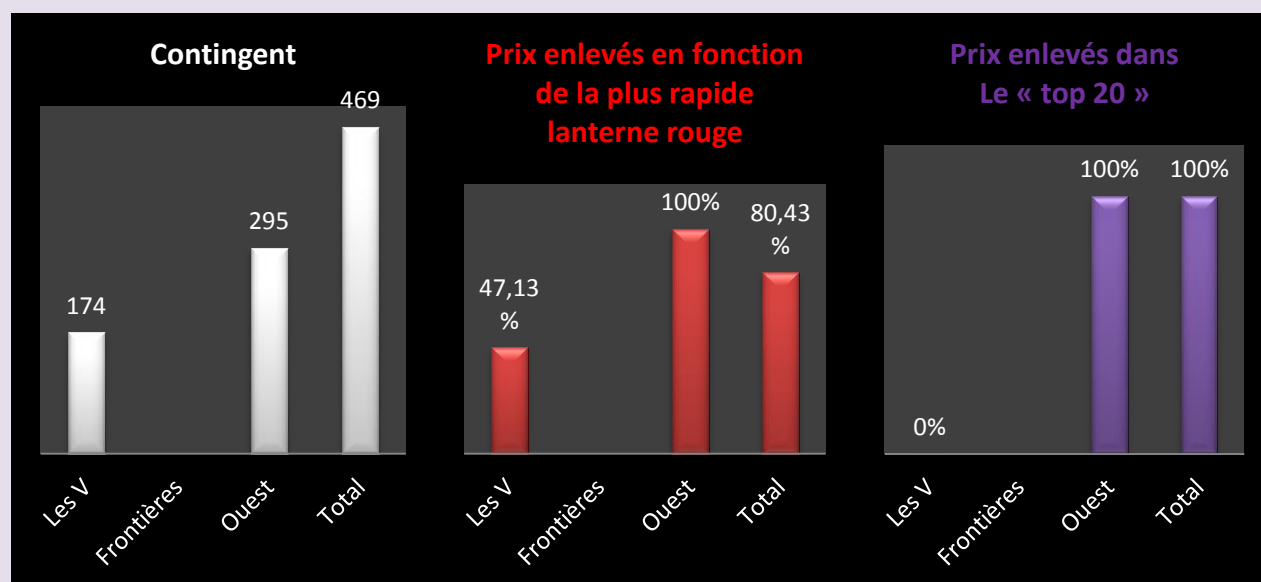
Jeunes : 857.

1 Dutilleul Geoffrey, Saint-Sauveur (11), 208.093 km, 1386.10. 2 Carrez Gervais, Ellezelles (40), 210.837 km, 1382.68. 3 Goemaere José & Gustave, Havinnes (52), 191.848 km, 1379.58. 4 Goemaere José & Gustave (2), 1378.76. 5 Balcaen-Dubois, Ellezelles (26), 211.759 km, 1378.08. 6 Balcaen-Dubois (2), 1377.48. 7 Antoin Guy, Russeignies (12), 207.729 km, 1376.29. 8 Goemaere José & Gustave (3), 1374.64. 9 Goemaere José & Gustave (4), 1373.99. 10 Goemaere José & Gustave (5), 1373.82...

Lanterne rouge (par 2) : 1193.28.

Les statistiques des doublages

Le coin des statistiques - Classification par deux						
Jeunes	Contingent	Lanterne rouge	Prix enlevés en fonction de la plus rapide lanterne rouge		Prix enlevés dans Le « top 20 »	
			Nombre	Pourcentage	Nombre	Pourcentage
Les V	174	1181.35	41	47,13	0	0
Frontières						
Ouest	295	1222.39	148	100	20	100
Total	469		189	80,43	20	100



GRANDE VITESSE : ECOUEN

- *Lâcher : 8h20.*

Le lâcher montois

Le lâcher montois se compose de l'« Association Le Renouveau-Bierghes-Saintes » et du groupement des Quatre (D : Petit-Enghien) qui se cantonne bien souvent en petite vitesse.

Le Renouveau-Bierghes-Saintes » organise un général vieux et yearlings confondus, un général vieux et un général juniors. Des statistiques ne peuvent être établies qu'au niveau des trois doublages locaux (« La Collégiale (A) », « L'Espoir (B) » et « Le Progrès (C) »).

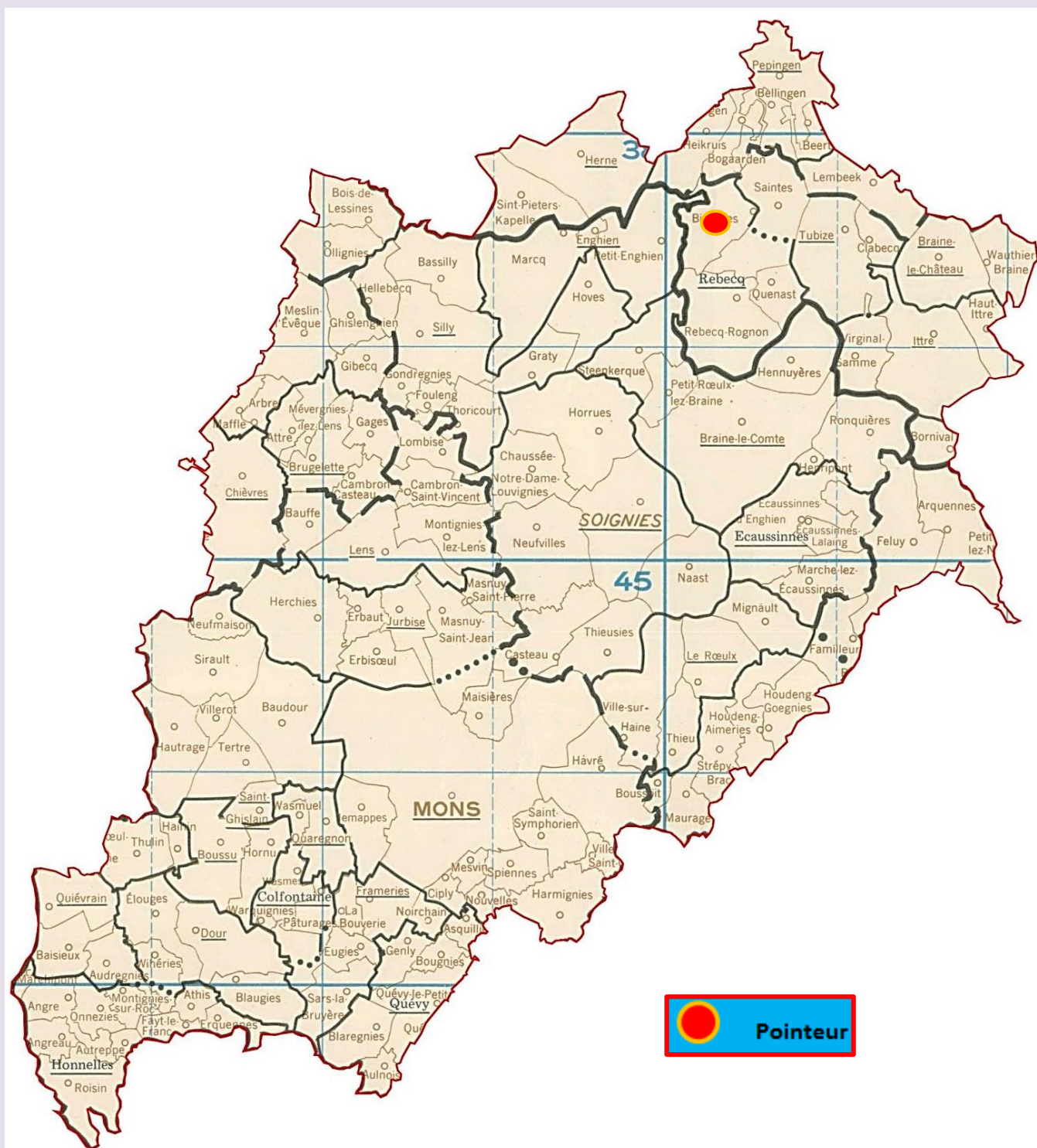
Dans les résultats publiés, pour faciliter leur compréhension, des annotations sont utilisées. La lettre V ou Y indique la catégorie du pigeon, le nombre qui la suit le total des engagés de l'amateur. Ce dernier est remplacé par un autre nombre en cas de récurrence dans les classements.

Une analyse sommaire :

- *le contingent a fondu : 960 pigeons (- 682)*
- *une régression de près de 50 % dans chaque catégorie*
- *top complet des jeunes et cinq vieux à plus de 1300 m*
- *toujours les clôtures les plus rapides pour le Progrès*
- *la palme de pointeur général à un vieux de **Christophe Eeckhoudt, de Bierghes.***



Localisation du pointeur



Vieux et yearlings réunis : 123.

1 Eckhoudt Christophe, Bierghes (V-C-4), 222.978 km, 1361.28. **2** Eckhoudt Christophe (V-2), 1309.45. **3** Eckhoudt R & F, Bierghes (V-C-3), 223.239 km, 1304.34. **4** Eckhoudt R & F (V-2), 1304.21. **5** Vercaigne Marcel, Tertre (V-B-6), 222.978 km, 1301.83. **6** Crohin David, Enghien (V-B-12), 218.176 km, 1290.60. **7** Hogne Francis, Braine-le-Comte (V-A-

17), 214.962 km, 1288.10. 8 Hogne Francis (V-2), 1284.37. 9 Crohin Davis (V-2), 1283.25. 10 Vandenbossche Jean-Pierre, Bierghes (V-C-3), 222.258 km, 1282.74 ...

Lanterne rouge (par 3) : 1211.68.

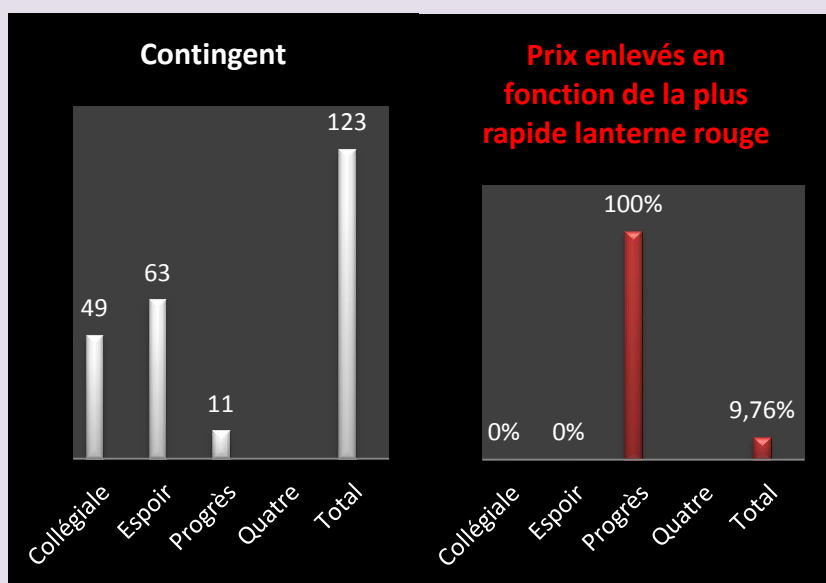
Jeunes : 837.

1 Badot Paul, Saintes (C-28), 224.327 km, 1349.71. 2 Badot Paul (2), 1349.17. 3 Badot Paul (3), 1348.90. 4 Leroy Richard, Hornu (B-6), 183.271 km, 1345.57. 5 Dame Herve, Fayt-le-Franc (B-19), 177.757 km, 1344.94. 6 Vandenbossche Jean-Pierre, Bierghes (C-22), 222.258 km, 1338.36. 7 Vandenbossche Jean-Pierre (2), 1337.55. 8 Vercaigne Marcel, Tertre (B-4), 188.962 km, 1331.02. 9 Saudoyez Kevin, Tertre (B-28), 187.306 km, 1329.51. 10 Splingard Jean-Claude, Ghlin (A-10), 194.698 km, 1327.93...

Lanterne rouge (par 3) : 1187.20.

Les statistiques des doublages

Le coin des statistiques - Classification par trois						
Vieux & yearlings réunis	Contingent	Lanterne rouge	Prix enlevés en fonction de la plus rapide lanterne rouge		Prix enlevés dans le « top 20 »	
			Nombre	Pourcentage	Nombre	Pourcentage
Collégiale	49	1205.39	0	0	0	
Espoir	63	1200.91	0	0	0	
Progrès	11	1304.21	4	100	4	
Quatre						
Total	123		4	9,76		



Le coin des statistiques - Classification par trois						
Jeunes	Contingent	Lanterne rouge	Prix enlevés en fonction de la plus rapide lanterne rouge		Prix enlevés dans le « top 20 »	
			Nombre	Pourcentage	Nombre	Pourcentage
Collégiale	226	1140.49	17	22,37	1	5
Espoir	457	1194.22	127	83,01	10	50
Progrès	154	1213.16	52	100	9	45
Quatre						
Total	837		196	70,25	20	100

