



2019



A la recherche de l'information inédite !

La saison est lancée. Six mois de compétition sont ainsi proposés aux amateurs qui concentrent leurs pensées quasi exclusivement sur leurs colonies pour forger en priorité le plaisir de participer, le savourer par la suite avant de connaître si possible la joie procurée par la réussite. La saison hivernale est définitivement remise, le travail administratif inhérent à 2019 terminé.

« Coulon Futé » reste fidèle à sa philosophie de privilégier les résultats « non connus » des amateurs. Et ce pour leur donner, entre autres grâce à des statistiques, matière à réflexion sur les performances sportives des colonies, et ce au plus haut niveau possible de préférence. Toutes les réflexions argumentées menées, individuelles comme collégiales, ne peuvent que contribuer aux fondations d'un futur proche. Cette saison, l'inédit est de nouveau présent dans chaque dossier.

A noter quelques changements par rapport aux années précédentes pour cause d'un résultat vieux et yearlings réunis imposé par l'EPR et la demande des lecteurs de reprendre le nombre de pigeons engagés par tout amateur classé.

Pour percevoir et comprendre au mieux ces changements, « Coulon Futé » rappelle le contexte sportif de chaque entente avant la publication des résultats.

Bonne saison à tous !

Dossier 15 : samedi 29 juin

Le décor : cinq lâchers effectués

GRANDE VITESSE : ECOUEN

- *Lâcher : 6h30.*

Le lâcher tournaisien

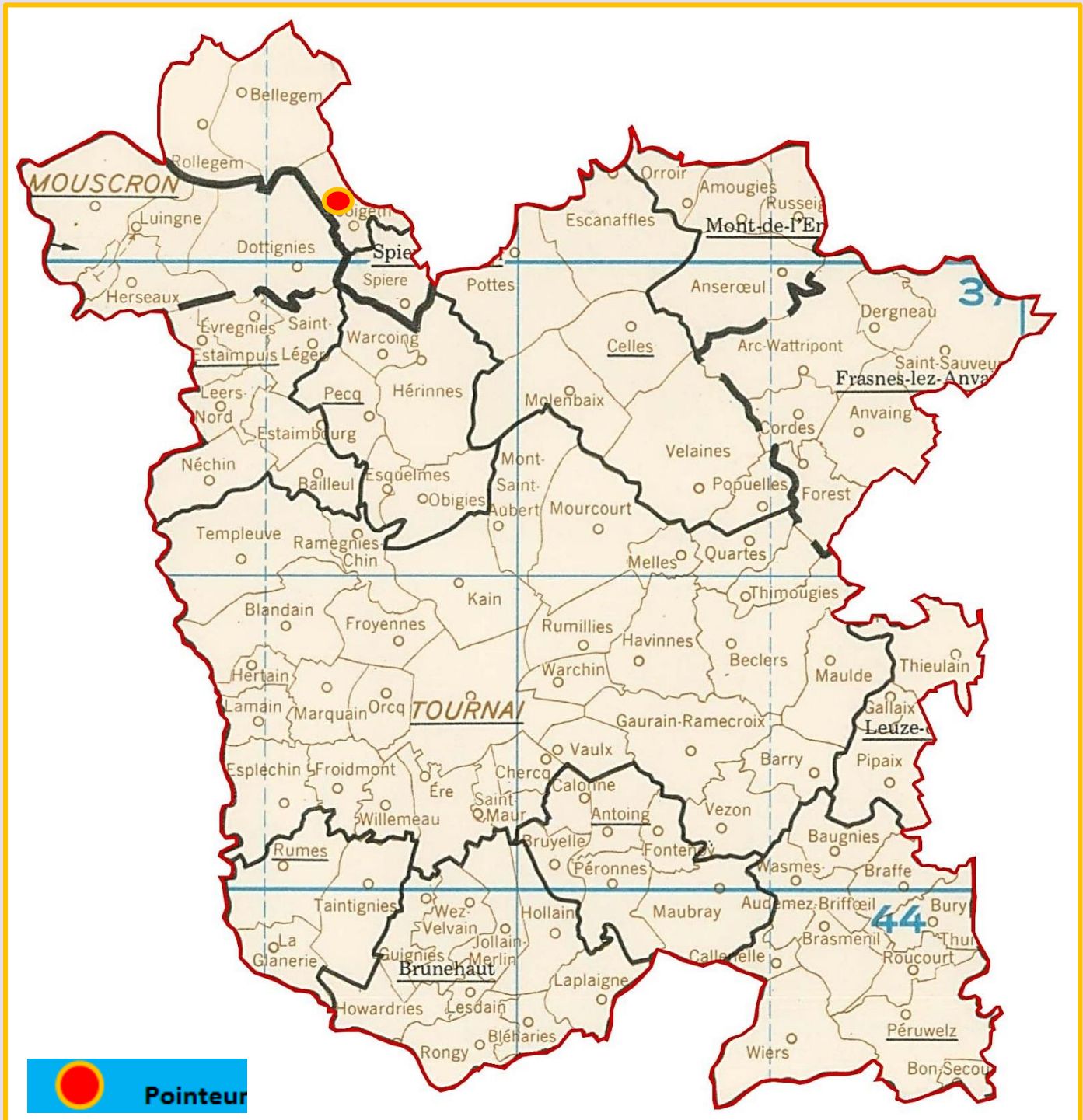
Trois composantes classifiant par trois définissent le lâcher tournaisien de grande vitesse à savoir l'« Entente des VI », « Tournai » et « Dottignies-Néchin ».

Les lettres A, B et C attribuées respectivement à l'« Entente des VI », « Tournai » et « Dottignies-Néchin » permettent d'identifier le groupement où l'amateur a engagé ses pigeons. Elles peuvent être remplacées par un chiffre en cas de récidive dans le classement. Le nombre suivant la lettre dévoile le nombre de pigeons engagés par l'amateur. Dans le cas du résultat vieux et yearlings réunis, les lettres V et Y usitées indiquent la catégorie du pigeon classé.

Une analyse sommaire :

- *un contingent en nette régression de 1770 pigeons*
- *un junior et six jeunes dans les 1300 m*
- *les deux clôtures les plus rapides pour Dottignies*
- *un jeune pointeur général, une première pour la saison*
- *la palme au Flandrien Julien Marien, de Kooigem.*

Localisation du pointeur

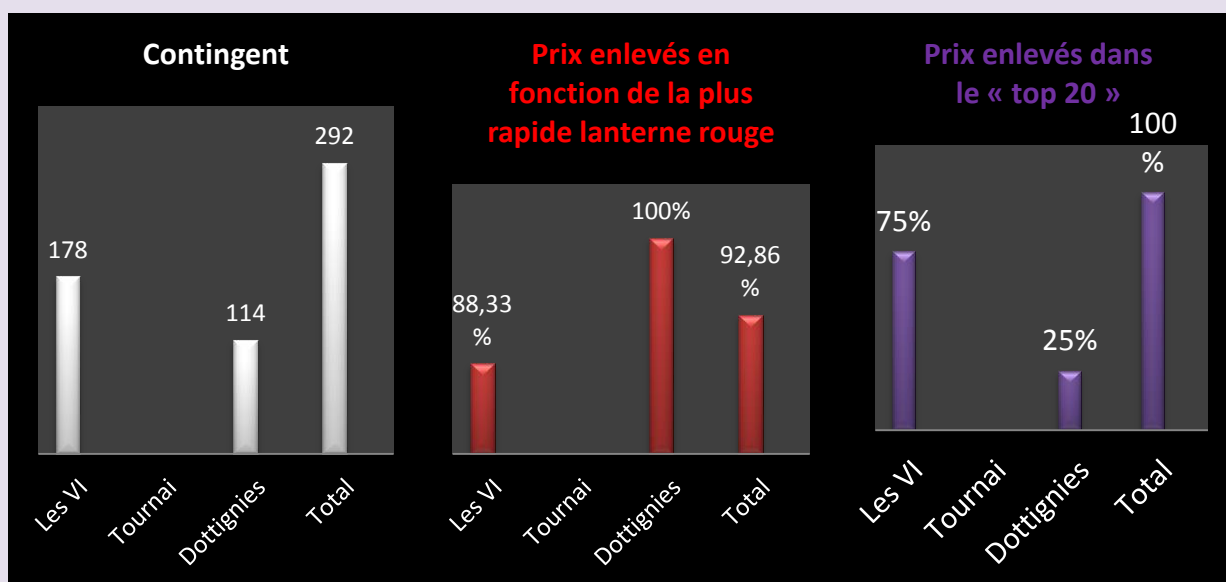


Vieux et yearlings réunis : 292.

1 Dumortier-Bienfait, Taintignies (Y-A-4), 181.050 km, 1301.95. 2 Altruy Jacques, Chercq (Y-A-8), 188.022 km, 1299.54. 3 Dubois-Marechal, Lamain (V-A-9), 185.846 km, 1295.99. 4 Dorchies Francis, La Glanerie (V-A-7), 179.378 km, 1289.71. 5 Pottier Willy, Guignies (V-A-10), 182.203 km, 1284.32. 6 Pottier Willy (Y-2), 1282.36. 7 Nottebaert-Senesael, Marquain (Y-A-12), 187.767 km, 1278.48. 8 Baraffe Michel, Kain (Y-C-1), 191.343 km, 1271.66. 9 Willen Philippe, Pottes (Y-C-6), 201.139 km, 1269.14. 10 Casaert Grégory, Néchin (V-C-14), 192.235 km, 1266.92. 11 Delemarle Paul, Rumes (V-A-5), 180.700 km, 1260.55. 12 Francois-Mahieu, Laplaigne (Y-A-8), 183.365 km, 1258.65. 13 Casaert Grégory (Y-2),

1257.67. 14 Dubois-Marechal (V-2), 1247.98. 15 Masquillier Jean-Louis, Saint-Maur (Y-A-12), 185.800 km, 1238.94. 16 Noullet Pascal, Rongy (V-A-6), 179.218 km, 1233.34. 17 Despierre Maxence, Rongy (V-A-3), 178.654 km, 1231.44. 18 Casaert Maurice Fils, Néchin (Y-C-1), 192.229 km, 1228.82. 19 Nottebaert-Senesael (V-2), 1224.96. 20 Nottebaert Senesael (Y-3), 1221.38...

Le coin des statistiques - Classification par trois						
	Contingent	Lanterne rouge	Prix enlevés en fonction de la plus rapide lanterne rouge		Prix enlevés dans le « top 20 »	
			Nombre	Pourcentage	Nombre	Pourcentage
Les VI	178	1076.87	53	88,33	15	75
Tournai						
Dottignies	114	1085.33	38	100	5	25
Total	292		91	92,86	20	100



Vieux : 68.

1 Dubois-Marechal, Lamain (A-6), 185.846 km, 1295.99.

Lanterne rouge (par 3) : 1113.74.

Yearlings : 92.

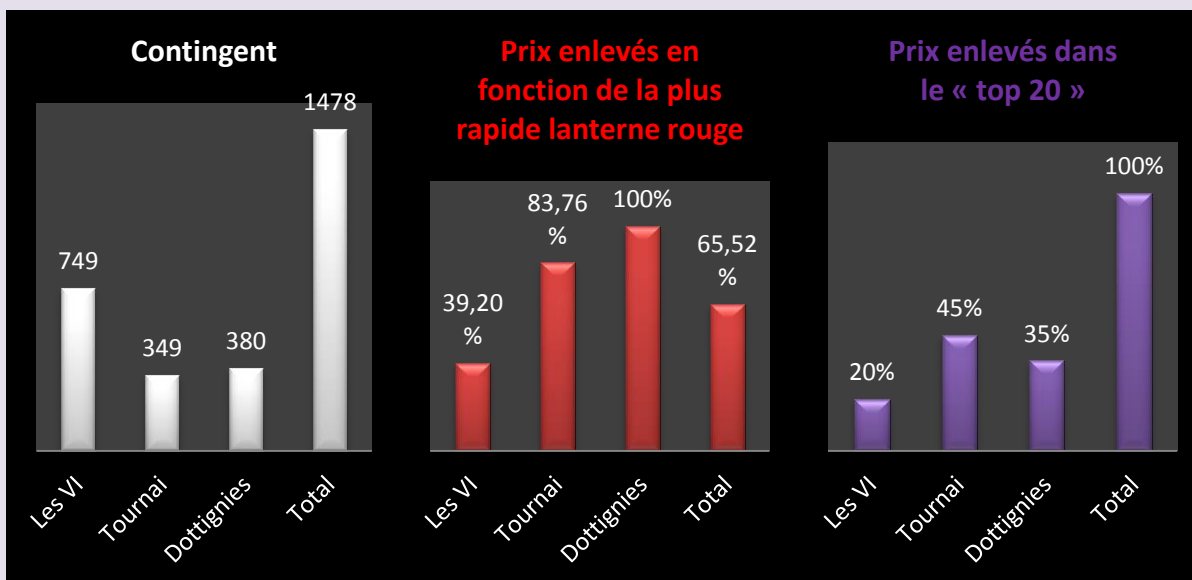
1 Dumortier-Bienfait, Taintignies (A-2), 181.050 km, 1301.95.

Lanterne rouge (par 3) : 1045.73.

Jeunes : 1478.

1 Marien Julien, Kooigem (C-20), 201.714 km, 1328.52. 2 Petit Frank, Kain (B-22), 191.795 km, 1312.37. 3 Petit Frank (2), 1309.38. 4 Petit Frank (3), 1309.09. 5 Pipers Yvon, Tournai (B-33), 188.312 km, 1306.21. 6 Batteur Jean-Paul, Estaimbourg (C-37), 194.832 km, 1305.11. 7 Libon Jean-Claude, Mouscron (C-14), 199.773 km, 1297.92. 8 Pipers Yvon (2), 1296.61. 9 Creteur Alain, Amougies (B-24), 206.664 km, 1296.01. 10 Pipers Yvon (3), 1292.46. 11 Delemarle Paul, Rumes (A-21), 180.700 km, 1280.80. 12 Ovaere Albert, Estaimbourg (C-42), 191.149 km, 1277.85. 13 Marien Julien (2), 1274.92. 14 Delbecq Jean-Michel, Guignies (A-25), 182.131 km, 1273.94. 15 Prevost-Vlamynck, Dottignies (C-2), 199.238 km, 1269.30. 16 Batteur Jean-Paul (2), 1268.16. 17 Chandaras Gustave, Froidmont (10), 184.633 km, 1266.05. 18 Maton Ghislain, Orcq (A-14), 187.710 km, 1260.50. 19 Creteur Alain (2), 1259.76. 20 Pipers Yvon (4), 1253.74...

Le coin des statistiques - Classification par trois						
	Contingent	Lanterne rouge	Prix enlevés en fonction de la plus rapide lanterne rouge		Prix enlevés dans le « top 20 »	
			Nombre	Pourcentage	Nombre	Pourcentage
Les VI	749	866.66	98	39,20	4	20
Tournai	349	969.11	98	83,76	9	45
Dottignies	380	996.81	127	100	7	35
Total	1478		323	65,52	20	100



GRANDE VITESSE : ECOUEN

- *Lâcher : 6h50.*

Un premier lâcher athois

Seule l'entente Hunelle Dendre-Lessines-Le Sud, composée des doublages Ath, Blaton et Lessines classant par deux, alimente ce lâcher.

Un général vieux et yearlings confondus, un général vieux et un général juniors sont organisés. Les vieux et les juniors alignés sur le concours « mixé » ne sont pas systématiquement « repris » dans le général vieux ou yearlings.

Des statistiques ne peuvent être uniquement établies qu'au niveau des trois doublages locaux. « Coulon Futé » les établira en fonction du contexte sportif hebdomadaire rencontré.

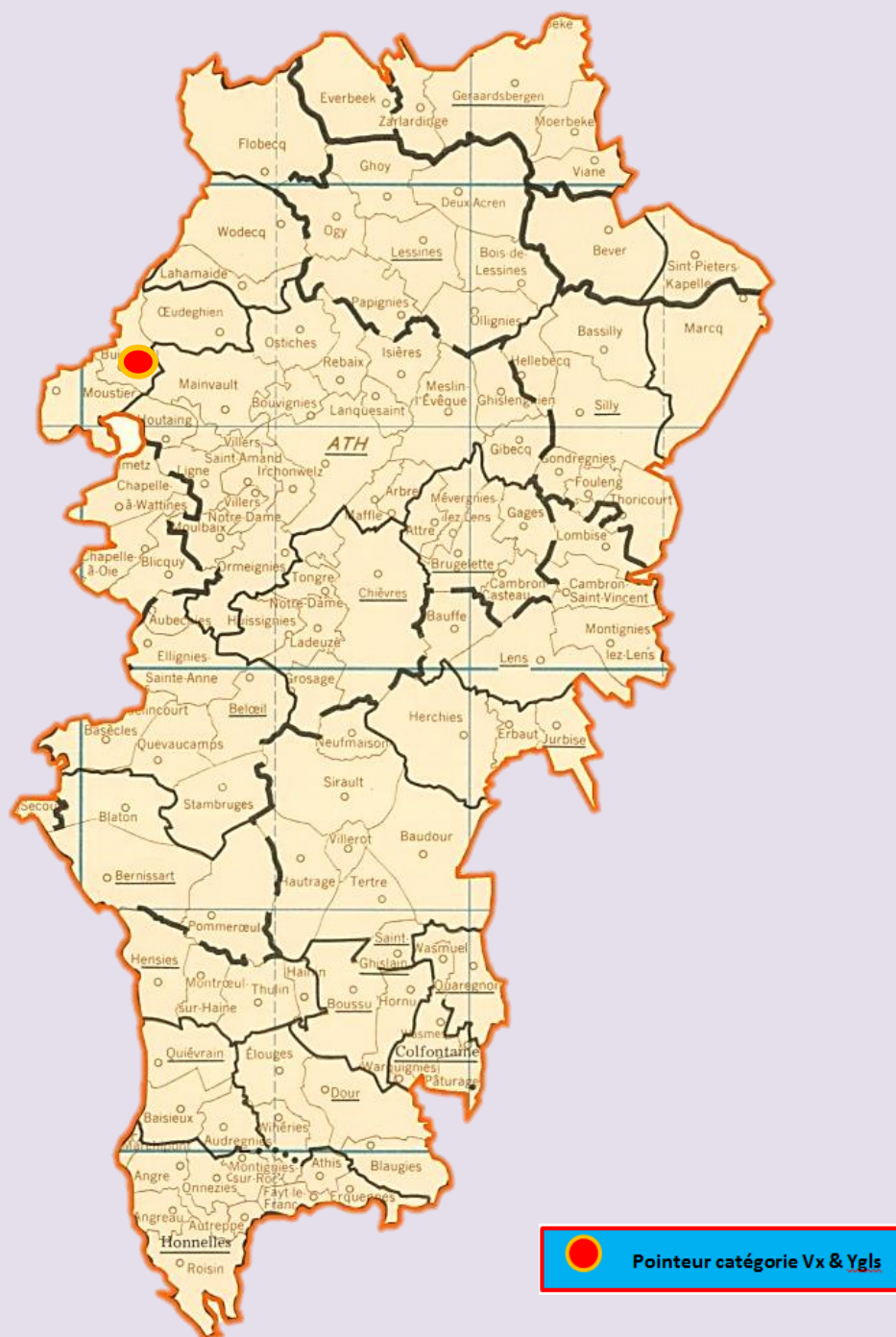
Dans les résultats publiés, pour faciliter leur compréhension, des annotations sont utilisées. La lettre V ou Y indique la catégorie du pigeon, le nombre qui la suit le total des engagés de l'amateur. Ce dernier est remplacé par un autre nombre en cas de récurrence dans les classements.

Une analyse sommaire :

- un contingent de 1262 pigeons : crainte de la chaleur ? Ecouen ? avancement de la saison ?
- régression dans chaque catégorie
- podium complet à une même colonie dans trois des quatre catégories
- concours à vieux le plus équilibré
- aucun jeune à 1300 m
- le pointeur général, un vieux de **Roger Leclercq, de Buissenal**, auteur de deux podiums complets.



Localisation du pointeur



Vieux et yearlings réunis : 887.

1 Leclercq Roger, Buissenal (V-A-32), 202.476 km, 1318.91. 2 Leclercq Roger (V-2), 1316.77. 3 Leclercq Roger (V-3), 1310.38. 4 Page Emelda, Blaton (V-C-13), 186.822 km, 1302.04. 5 Van Houcke Roland, Stamburges (Y-A-18), 188.454 km, 1301.35. 6 Van Houcke Roland (Y-2), 1301.20. 7 Van Houcke Roland (Y-3), 1301.05. 8 Page Emelda (Y-2), 1296.92. 9 Pottier Frères, Basècles (V-C-41), 189.477 km, 1293.65. 10 Remy René, Bouvignies (V-A-19), 204.716 km, 1284.82...

Lanterne rouge (par 2) : 1107.55.

Vieux : 491.

1 Leclercq Roger, Buissenal (A-20), 202.476 km, 1318.91. 2 Leclercq Roger (2), 1316.77. 3 Leclercq Roger (3), 1310.38. 4 Page Emelda, Blaton (C-6), 186.822 km, 1302.04. 5 Pottier Frères, Basècles (C-41), 189.477 km, 1293.65. 6 Remy René, Bouvignies (A-15), 204.716 km, 1284.82. 7 Verplancken Sébastien, Huissignies (A-13), 196.561 km, 1283.64. 8 Duquenne-Vandenberg, Tongre-Notre-Dame (A-5), 198.627 km, 1277.89. 9 Pottier Frères (2), 1275.79. 10 Roberts Ronald, Everbeek (B-12), 215.831 km, 1274.84...

Lanterne rouge (par 2) : 1133.98.

Yearlings : 357.

1 Van Houcke Roland, Stambruges (A-11), 188.458 km, 1301.35. 2 Van Houcke Roland (2), 1301.20. 3 Van Houcke Roland (3), 1301.05. 4 Page Emelda, Blaton (C-7), 186.822 km, 1296.92. 5 De Witte Gérard, Tongre-Saint-Martin (A-3), 199.260 km, 1278.26. 6 Cange Guy, Blaton (C-4), 187.390 km, 1278.09. 7 Habets Paulette, Isières (A-10), 209.090 km, 1271.70. 8 De Groot Danny, Everbeek (B-4), 217.280 km, 1265.83. 9 Bruyneel Danny, Deux-Acren (B-6), 218.337 km, 1259.51. 10 Dusausoit Dany, Beloeil (A-25), 193.835 km, 1257.44...

Lanterne rouge (par 2) : 1047.34.

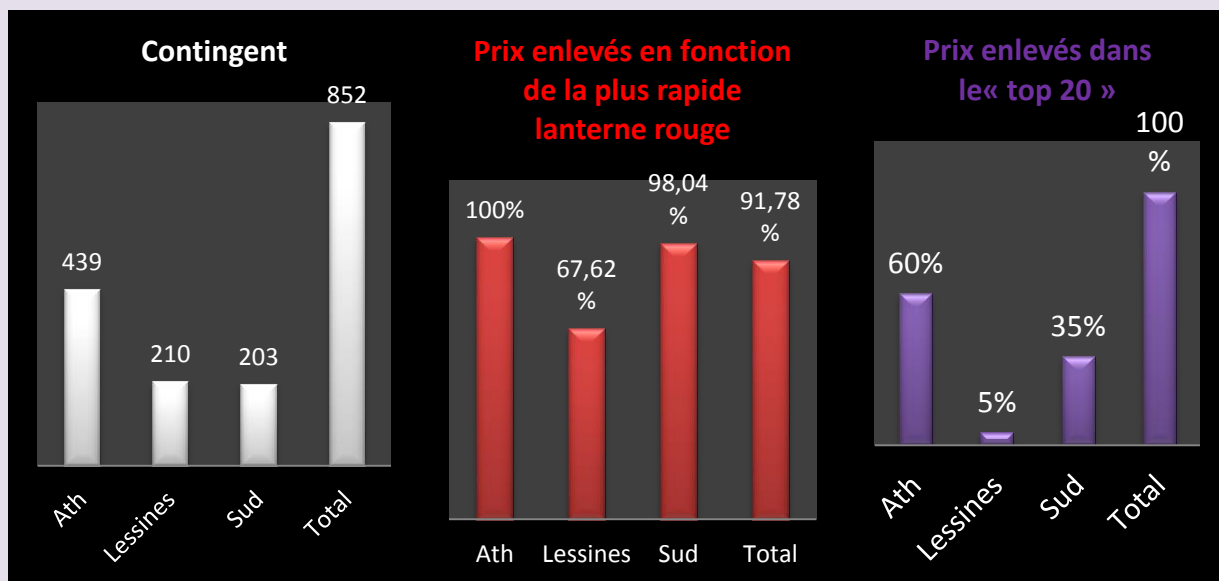
Jeunes : 375.

1 Page Emelda, Blaton (C-16), 186.822 km, 1298.87. 2 Massu Martin, Chapelle (A-44), 197.592 km, 1276.29. 3 Massu Martin (2), 1274.78. 4 Massu Martin (3), 1269.19. 5 Page Emelda (2), 1257.63. 6 Page Emelda (3), 1255.38. 7 Populaire Jean-Marie, Bernissart (C-3), 183.956 km, 1246.84. 8 Massu Martin (4), 1246.37. 9 Massu Martin (5), 1245.98. 10 De Groot Danny, Everbeek (B-5), 217.280 km, 1240.30...

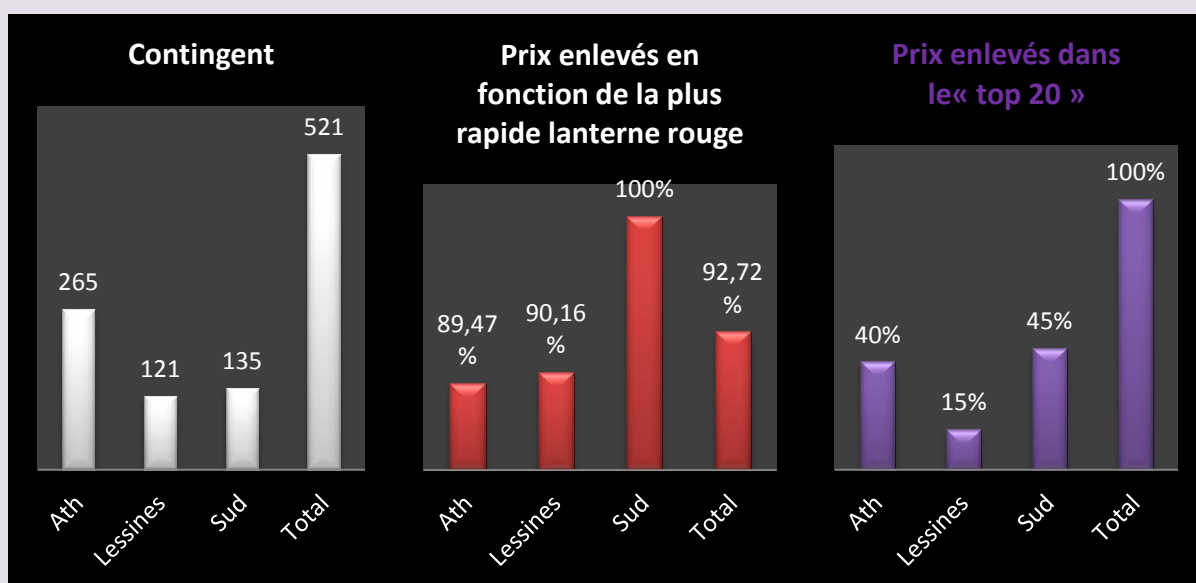
Lanterne rouge (par 2) : 956.05.

Les statistiques des doublages

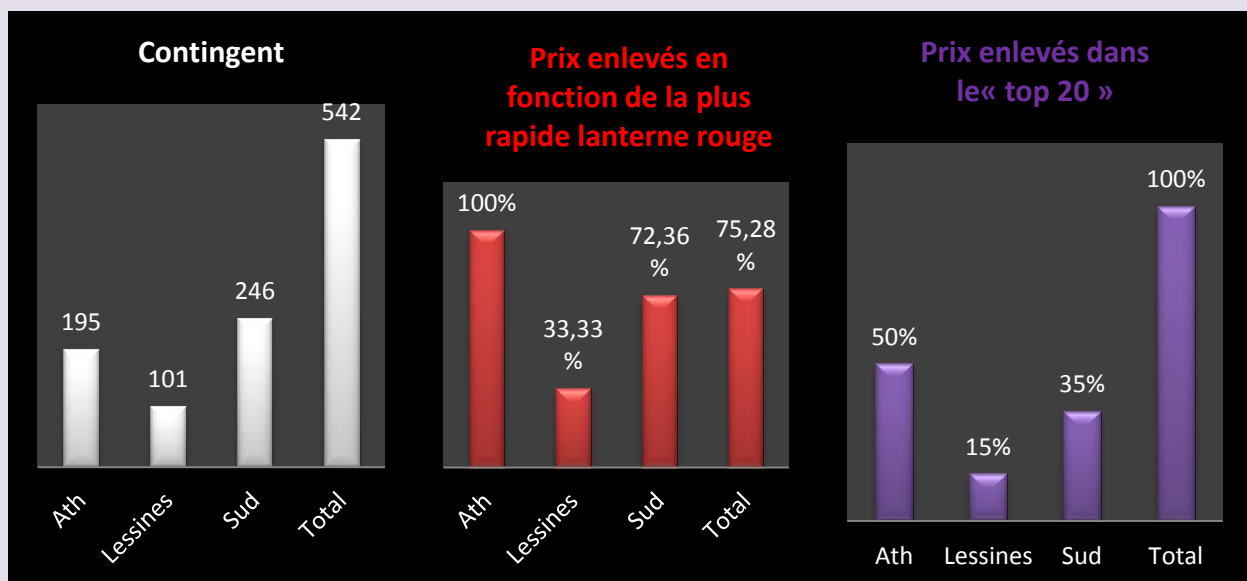
Le coin des statistiques - Classification par deux						
Vieux & yearlings réunis	Contingent	Lanterne rouge	Prix enlevés en fonction de la plus rapide lanterne rouge		Prix enlevés dans le « top 20 »	
			Nombre	Pourcentage	Nombre	Pourcentage
Ath	439	1126.34	220	100	12	60
Lessines	210	1025.08	71	67,62	1	5
Sud	203	1123.58	100	98,04	7	35
Total	852		391	91,78	20	100



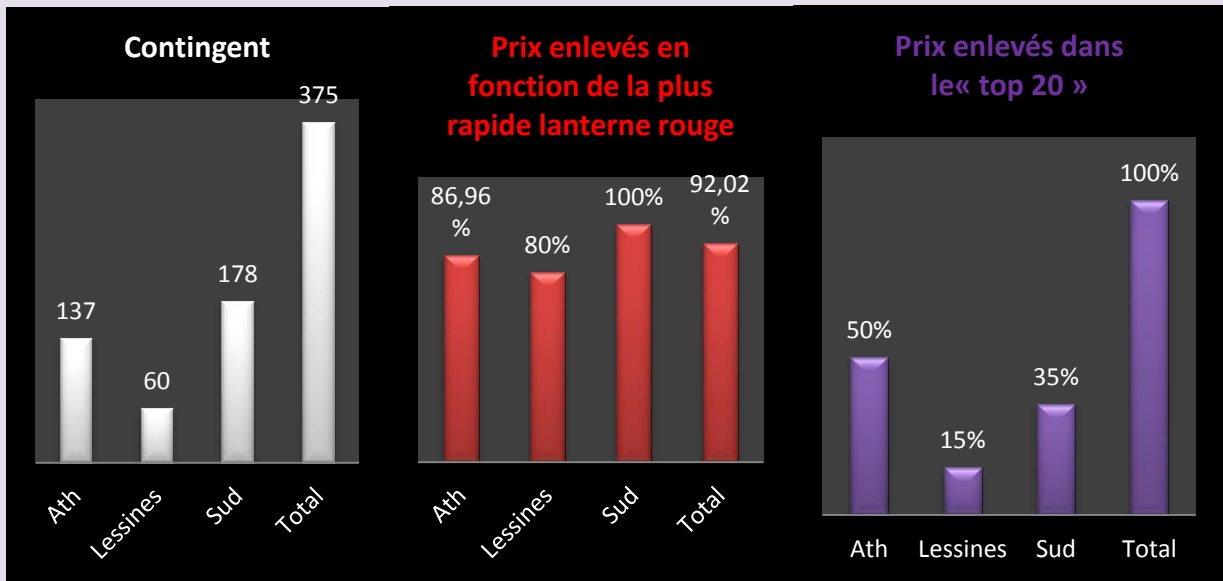
Le coin des statistiques - Classification par deux						
Vieux	Contingent	Lanterne rouge	Prix enlevés en fonction de la plus rapide lanterne rouge		Prix enlevés dans le « top 20 »	
			Nombre	Pourcentage	Nombre	Pourcentage
Ath	265	1133.98	119	89,47	8	40
Lessines	121	1124.35	55	90,16	3	15
Sud	135	1144.39	68	100	9	45
Total	521		242	92,72	20	100



Le coin des statistiques - Classification par deux						
Yearlings	Contingent	Lanterne rouge	Prix enlevés en fonction de la plus rapide lanterne rouge		Prix enlevés dans le« top 20 »	
			Nombre	Pourcentage	Nombre	Pourcentage
Ath	195	1094.13	98	100	10	50
Lessines	101	896.79	17	33,33	3	15
Sud	246	1015.98	89	72,36	7	35
Total	542		204	75,28	20	100



Le coin des statistiques - Classification par deux						
Jeunes	Contingent	Lanterne rouge	Prix enlevés en fonction de la plus rapide lanterne rouge		Prix enlevés dans le« top 20 »	
			Nombre	Pourcentage	Nombre	Pourcentage
Ath	137	889.47	60	86,96	10	50
Lessines	60	875.43	24	80	3	15
Sud	178	993.89	89	100	7	35
Total	375		173	92,02	20	100



GRANDE VITESSE : ECOUEN

- **Lâcher : 6h40.**

Un second lâcher athois

Depuis plusieurs saisons, « L'Entente des V », l'« Entente Frontalière » et l'« Entente de l'Ouest » composent un second lâcher en région d'Ath, organisent en classant par deux une épreuve générale par catégorie et des doublages facultatifs (deux et parfois trois en certaines circonstances).

Désormais, un général vieux et yearlings confondus, un général vieux et un général juniors sont organisés. Les vieux et les juniors alignés sur le concours « mixé » ne sont pas systématiquement repris dans le général vieux ou yearlings.

Des statistiques ne peuvent être uniquement établies qu'au niveau des doublages locaux. « Coulon Futé » les établira en fonction du contexte sportif hebdomadaire rencontré.

Dans les résultats publiés, pour faciliter leur compréhension, des annotations sont utilisées. La lettre V ou Y indique la catégorie du pigeon, le nombre qui la suit le total des engagés de l'amateur. Ce dernier est remplacé par un autre nombre en cas de récurrence dans les classements.

Une analyse sommaire :

- *contingent global en régression*
- *38 % de jeunes en moins (- 389)*
- *seul le pointeur général, un vieux, a franchi le cap des 1300 m*
- ***Gervais Carrez, d'Ellezelles, pointeur général.***



Localisation du pointeur



Vieux et yearlings réunis : 604.

1 Carrez Gervais, Ellezelles (V-12), 210.837 km, 1311.31. 2 Van Renterghem-Debliquy, Pipaix (V-5), 192.140 km, 1297.36. 3 Van Renterghem-Debliquy (Y-2), 1296.63. 4 Goemaere José & Gustave, Havinnes (V-22), 191.848 km, 1287.57. 5 Goemaere José & Gustave (Y-2), 1276.43. 6 Goemaere José & Gustave (V-3), 1275.44. 7 Goemaere José & Gustave (Y-4), 1270.93. 8 Goemaere José & Gustave (V-5), 1270.51. 9 Carrez Gervais (Y-2), 1268.95. 10 Carrez Gervais (V-3), 1265.65...

Lanterne rouge (par 2) : 1077.90.

Vieux : 255.

1 Carrez Gervais, Ellezelles (6), 210.837 km, 1311.31. 2 Van Renterghem-Debliquy, Pipaix (2), 192.140 km, 1297.36. 3 Goemaere José & Gustave, Havinnes (13), 191.848 km, 1287.57.

4 Goemaere José & Gustave (2), 1275.44. 5 Goemaere José & Gustave (3), 1270.51. 6 Carrez Gervais (2), 1265.65. 7 Van Renterghem-Debliqy (2), 1257.73. 8 Carrez Gervais (3), 1254.98. 9 Deleuze Marcel, Moulbaix (5), 198.492 km, 1253.63. 10 Lermusiaux Daniel, Frasnes (5), 201.948 km, 1248.90...

Lanterne rouge (par 2) : 1107.60.

Yearlings : 349.

1 Van Renterghem-Debliqy, Pipaix (3), 192.140 km, 1296.63. 2 Goemaere José & Gustave, Havinnes (9), 191.848 km, 1276.43. 3 Goemaere José & Gustave (2), 1270.93. 4 Carrez Gervais, Ellezelles (6), 210.837 km, 1268.95. 5 Van Renterghem-Debliqy (2), 1253.90. 6 Gheenens-Delbecq, Mainvault (14), 205.445 km, 1247.89. 7 Carrez Gervais (2), 1247.06. 8 Bouchard Pierre, Péruwelz (6), 185.930 km, 1246.45. 9 Defoort S & Titart A, Anvaing (44), 201.488 km, 1244.00. 10 Berte Roman, Lessines (3), 213.170 km, 1242.68...

Lanterne rouge (par 2) : 1063.67.

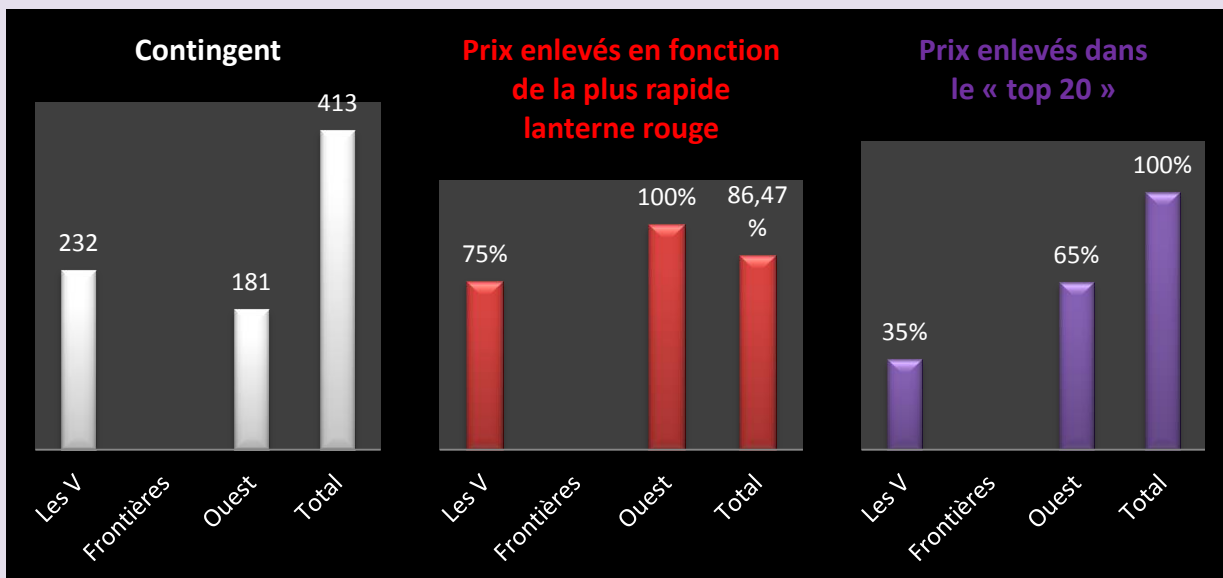
Jeunes : 644.

1 Declercq Dany, Saint-Sauveur (10), 206.994 km, 1286.30. 2 Goemaere José & Gustave, Havinnes (25), 191.848 km, 1261.18. 3 Antoin Guy, Russeignies (22), 207.729 km, 1258.32. 4 Chevalier Claude, Ellezelles (25), 210.317 km, 1255.67. 5 Chevalier Claude (2), 1254.92. 6 Vandeputte Eric, Brasménil (8), 186.239 km, 1253.93. 7 Carlier Freddy, Mainvault (12), 203.385 km, 1253.14. 8 Hautrive Edouard, Maulde (8), 192.782 km, 1249.88. 9 Goemaere José & Gustave (2), 1247.52. 10 Balcaen-Dubois, Ellezelles (2), 211.759 km, 1243.56...

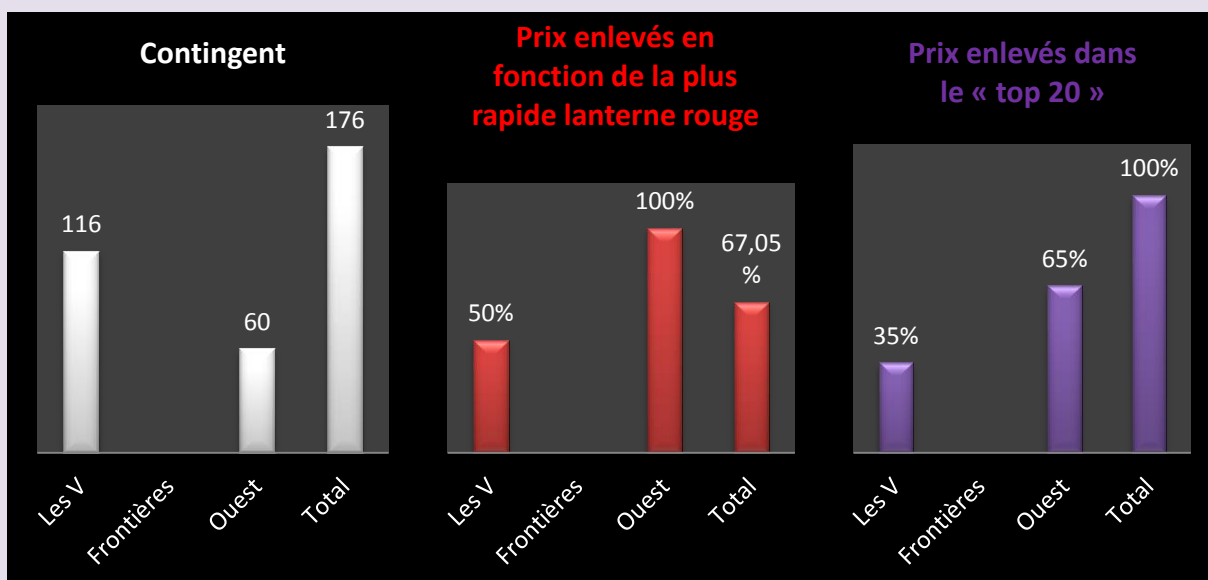
Lanterne rouge (par 2) : 926.19.

Les statistiques des doublages

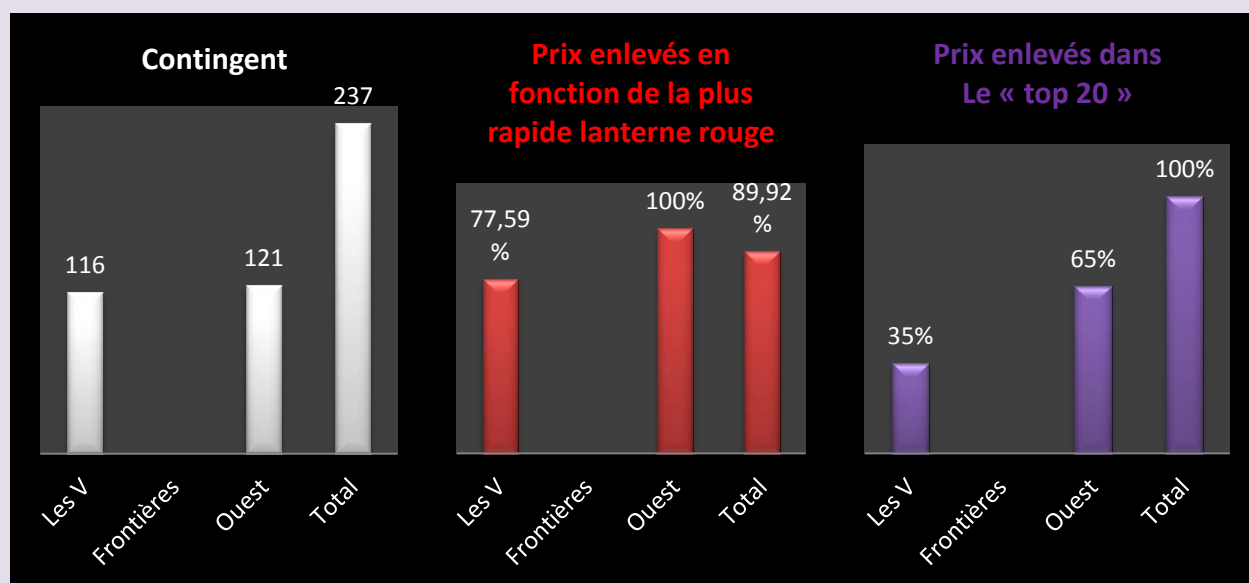
Le coin des statistiques - Classification par deux						
Vieux & yearlings réunis	Contingent	Lanterne rouge	Prix enlevés en fonction de la plus rapide lanterne rouge		Prix enlevés dans le « top 20 »	
			Nombre	Pourcentage	Nombre	Pourcentage
Les V	232	1049.25	87	75	7	35
Frontières						
Ouest	181	1090.99	92	100	13	65
Total	413		179	86,47	20	100



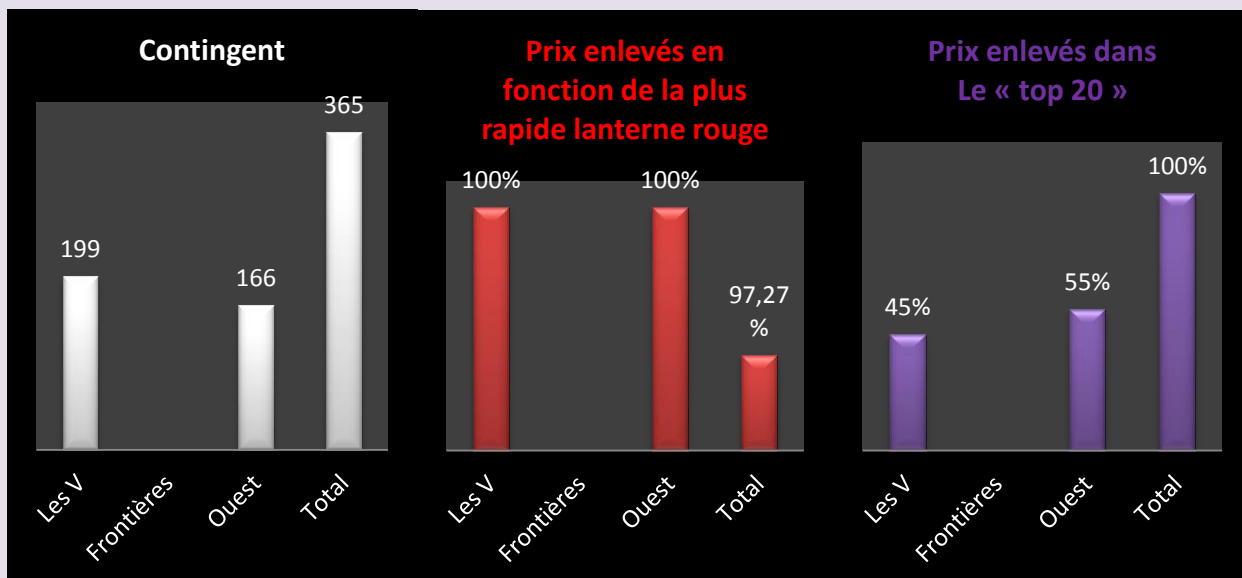
Le coin des statistiques - Classification par deux						
Vieux	Contingent	Lanterne rouge	Prix enlevés en fonction de la plus rapide lanterne rouge		Prix enlevés dans le « top 20 »	
			Nombre	Pourcentage	Nombre	Pourcentage
Les V	116	1051.96	29	50	7	35
Frontières						
Ouest	60	1151.38	30	100	13	65
Total	176		59	67,05	20	100



Le coin des statistiques - Classification par deux						
Yearlings	Contingent	Lanterne rouge	Prix enlevés en fonction de la plus rapide lanterne rouge		Prix enlevés dans Le « top 20 »	
			Nombre	Pourcentage	Nombre	Pourcentage
Les V	116	1047.44	45	77,59	7	35
Frontières						
Ouest	121	1075.08	62	100	13	65
Total	237		107	89,92	20	100



Le coin des statistiques - Classification par deux						
Jeunes	Contingent	Lanterne rouge	Prix enlevés en fonction de la plus rapide lanterne rouge		Prix enlevés dans Le « top 20 »	
			Nombre	Pourcentage	Nombre	Pourcentage
Les V	199	988.11	95	100	9	45
Frontières						
Ouest	166	998.59	83	100	11	55
Total	365		178	97,27	20	100



PETITE VITESSE : NOYON

Le second lâcher athois

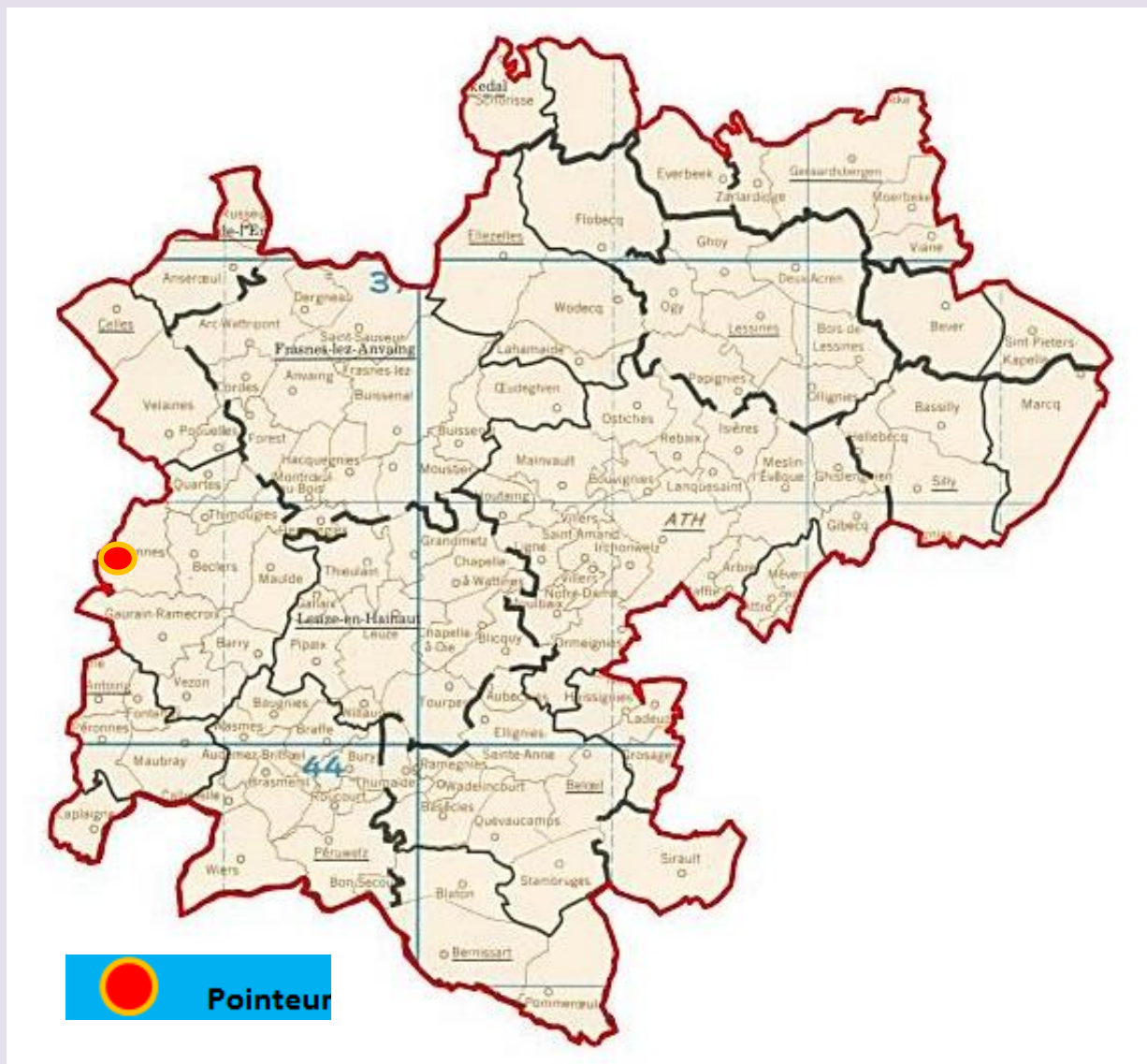
- **Lâcher : 7h10**

Une analyse sommaire :

- un contingent de 274 jeunes
- quatre jeunes à 1300 m
- palme et podium complet pour les **José & Gustave Goemaere, d'Havinnes.**



Localisation du pointeur



Jeunes : 274.

1 Goemaere José & Gustave, Havinnes (19), 120.751 km, 1305.74. 2 Goemaere José & Gustave (2), 1305.04. 3 Goemaere José & Gustave (3), 1304.80. 4 Goemaere José & Gustave (4), 1304.10. 5 Goemaere José & Gustave (5), 1289.47. 6 Van Steelandt Willy, Thumaide (22), 116.884 km, 1283.49. 7 Van Steelandt Willy (2), 1275.79. 8 Spaerkeer Claude, Wiers (17), 111.461 km, 1274.47. 9 Goemaere José & Gustave (6), 1272.49. 10 Murez-Marichal, Wadelincourt (20), 117.194 km, 1271.54...

Lanterne rouge (par 2) : 926.19.

GRANDE VITESSE : ECOUEN

- *Lâcher : 7h.*

Le lâcher montois

Le lâcher montois se compose de l'« Association Le Renouveau-Bierghes-Saintes » et du groupement des Quatre (D : Petit-Enghien) qui se cantonne bien souvent en petite vitesse.

Le Renouveau-Bierghes-Saintes » organise un général vieux et yearlings confondus, un général vieux et un général juniors. Des statistiques ne peuvent être établies qu'au niveau des trois doublages locaux (« La Collégiale (A) », « L'Espoir (B) » et « Le Progrès (C) »).

Dans les résultats publiés, pour faciliter leur compréhension, des annotations sont utilisées. La lettre V ou Y indique la catégorie du pigeon, le nombre qui la suit le total des engagés de l'amateur. Ce dernier est remplacé par un autre nombre en cas de récurrence dans les classements.

Une analyse sommaire :

- *un contingent final en régression pour cause de programmation de deux étapes pour jeunes*
- *un refrain connu : les tops pour L'Espoir, les clôtures les plus rapides pour Le Progrès*
- *à deux reprises Le Progrès clôture par trois dans la première moitié des résultats généraux*
- *les tops vieux et juniors et deux jeunes à 1300 m*
- *les Dehon-Demonseau, de Thulin confirment leur précédente démonstration.*



Localisation du pointeur



Vieux et yearlings réunis : 872.

1 Dehon-Demonseau, Thulin (Y-B-19), 183.229 km, 1353.74. 2 Dehon-Demonseau (Y-2), 1353.24. 3 Dehon-Demonseau (V-3), 1350.57. 4 Tomasi Serge, Hainin (V-B-3), 183.958 km, 1347.50. 5 Dehon-Demonseau (V-4), 1341.03. 6 Vandenbossche Jean-Pierre, Bierghes (Y-C-

11), 222.258 km, 1333.90. 7 Dehon-Demonseau (V-5), 1331.92. 8 Vandebossche Jean-Pierre (Y-2), 1328.99. 9 Dehon-Demonseau (Y-6), 1328.70. 10 Vandebossche Jean-Pierre (Y-3), 1328.59...

Lanterne rouge (par 3) : 1207.12.

Vieux : 410.

1 Dehon-Demonseau, Thulin (B-10), 183.229 km, 1350.57. **2 Tomasi Serge, Hainin** (B-3), 183.958 km, 1347.50. **3 Dehon-Demonseau** (2), 1341.03. **4 Dehon-Demonseau** (3), 1331.92. **5 Vantghem Paul, Wasmes** (B-4), 184.245 km, 1326.22. **6 Vercaigne Marcel, Tertre** (B-2), 188.962 km, 1325.58. **7 Dehon-Demonseau** (4), 1319.30. **8 Dehon-Demonseau** (5), 1319.14. **9 Flamme Bernard, Hornu** (B-4), 183.312 km, 1318.79. **10 Dehon-Demonseau** (6), 1315.66...

Lanterne rouge (par 3) : 1234.65.

Yearlings : 462.

1 Dehon-Demonseau, Thulin (B-9), 183.229 km, 1353.74. **2 Dehon-Demonseau** (2), 1353.24. **3 Vandebossche Jean-Pierre, Bierghes** (C-7), 222.258 km, 1333.90. **4 Vandebossche Jean-Pierre** (2), 1328.99. **5 Dehon-Demonseau** (3), 1328.70. **6 Vandebossche Jean-Pierre** (3), 1328.59. **7 Eeckhoudt R & F, Bierghes** (C-10), 223.239 km, 1313.38. **8 Dehon-Demonseau** (4), 1307.21. **9 Fixelles Francis, Saintes** (C-6), 223.952 km, 1305.17. **10 Frederick Ph-E, Lens** (A-12), 201.219 km, 1303.61...

Lanterne rouge (par 3) : 1179.32.

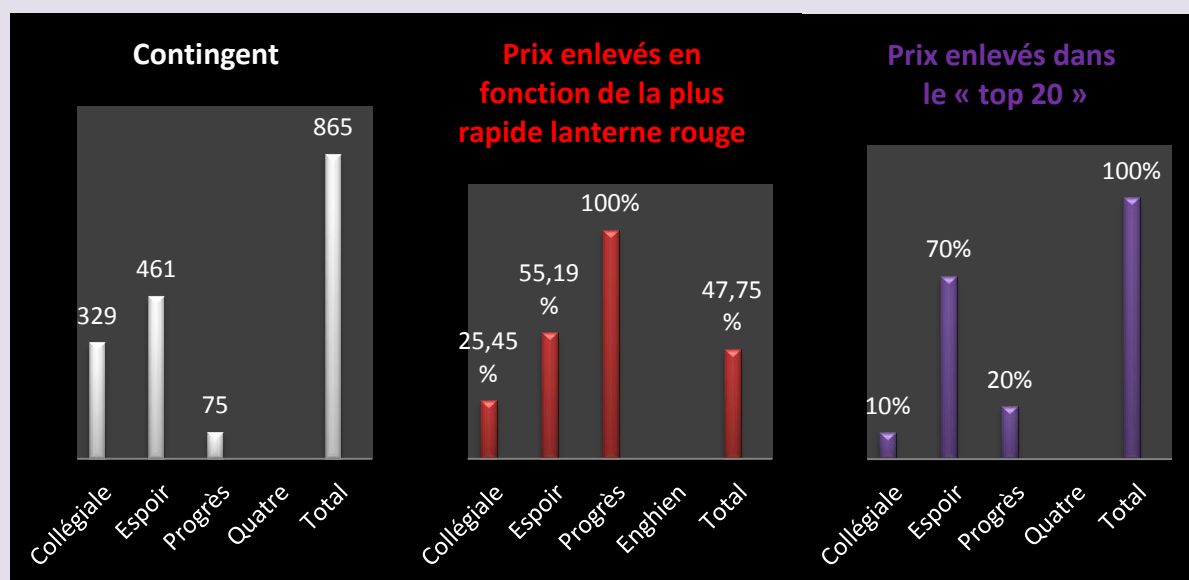
Jeunes : 339.

1 Descamps P & F, Wihéries (B-5), 178.747 km, 1319.92. **2 Nelson-N&V-Loft, Bierghes** (C-58), 222.248 km, 1312.91. **3 Nelson-N&V-Loft** (2), 1299.60. **4 Colsoule P/F, Baisieux** (B-20), 177.878 km, 1296.17. **5 Cantineau Fr, Sirault** (B-11), 191.873 km, 1294.25. **6 Steenhaut André, Bassilly** (B-25), 213.381 km, 1293.90. **7 Nelson-N&V-Loft** (3), 1289.92. **8 Colsoule P/F** (2), 1289.27. **9 Nelson-N&V-Loft** (4), 1289.17. **10 Colsoule P/F** (3), 1288.97...

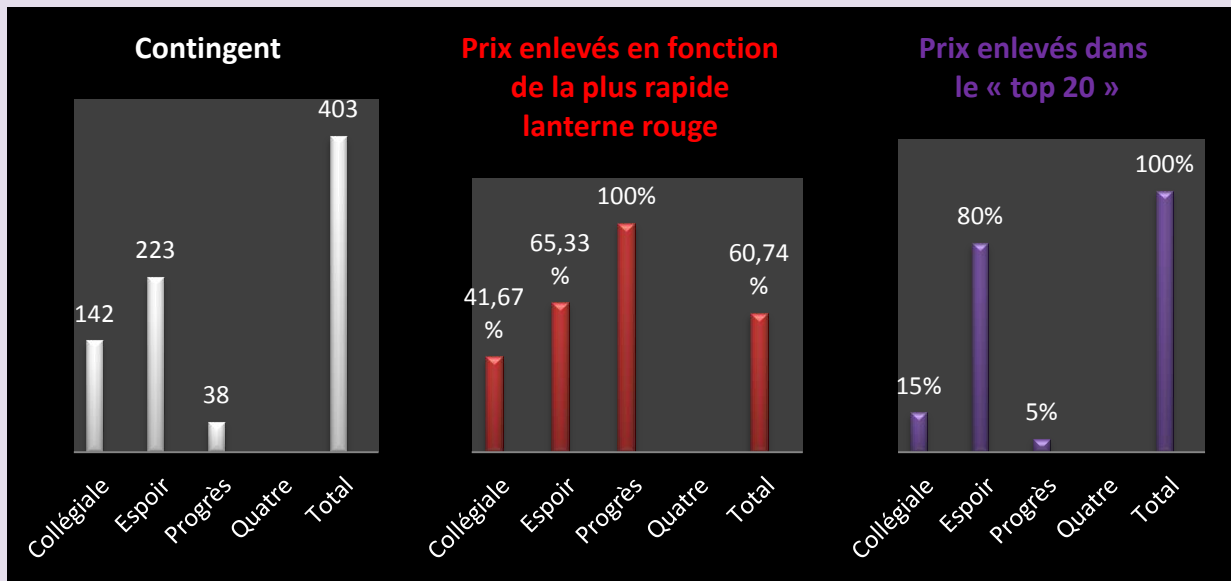
Lanterne rouge (par 3) : 1113.71.

Les statistiques des doublages

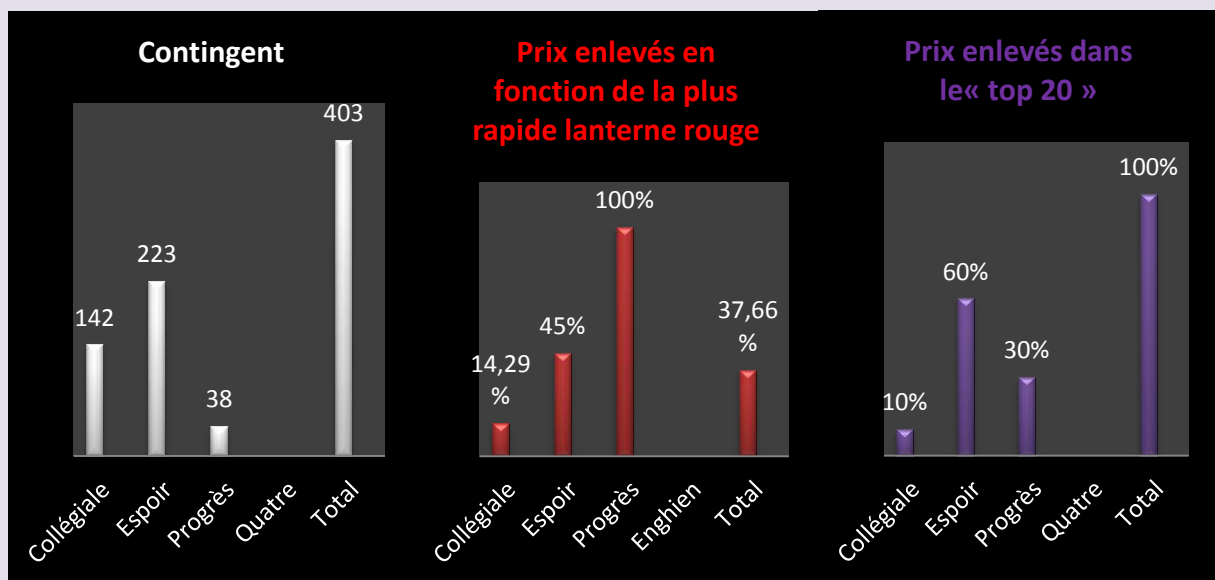
Le coin des statistiques - Classification par trois						
Vieux & yearlings réunis	Contingent	Lanterne rouge	Prix enlevés en fonction de la plus rapide lanterne rouge		Prix enlevés dans le « top 20 »	
			Nombre	Pourcentage	Nombre	Pourcentage
Collégiale	329	1182.36	28	25,45	2	10
Espoir	461	1213.98	85	55,19	14	70
Progrès	75	1260.95	25	100	4	20
Quatre						
Total	865		138	47,75	20	100



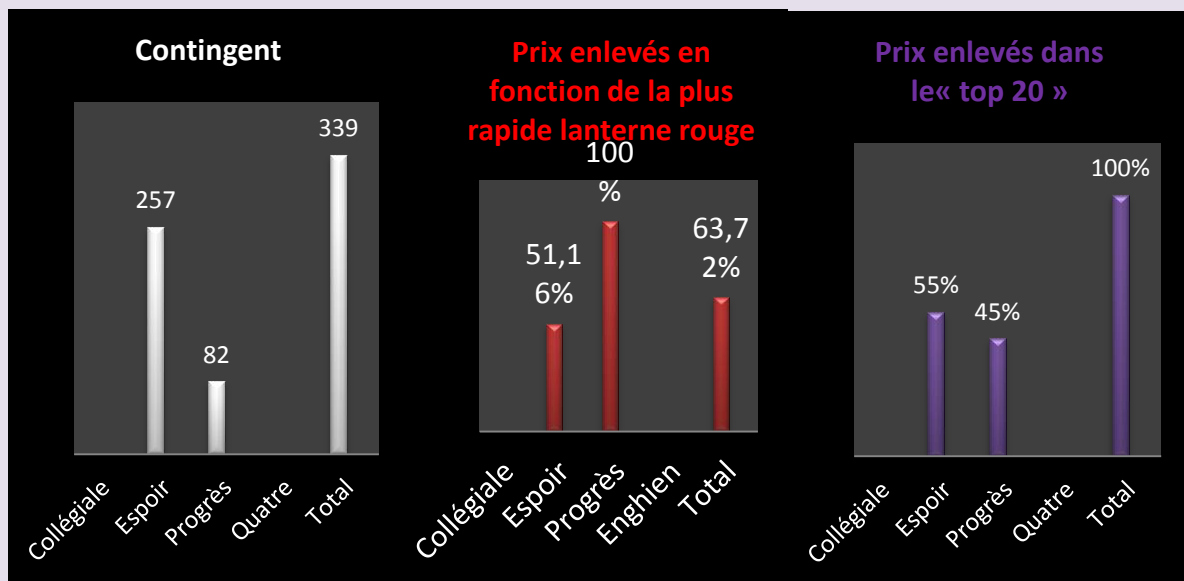
Le coin des statistiques - Classification par trois						
Vieux	Contingent	Lanterne rouge	Prix enlevés en fonction de la plus rapide lanterne rouge		Prix enlevés dans le « top 20 »	
			Nombre	Pourcentage	Nombre	Pourcentage
Collégiale	142	1218.85	20	41,67	3	15
Espoir	223	1232.51	49	65,33	16	80
Progrès	38	1263.51	13	100	1	5
Quatre						
Total	403		82	60,74	20	100



Le coin des statistiques - Classification par trois						
Yearlings	Contingent	Lanterne rouge	Prix enlevés en fonction de la plus rapide lanterne rouge		Prix enlevés dans le « top 20 »	
			Nombre	Pourcentage	Nombre	Pourcentage
Collégiale	187	1117.69	9	14,29	2	10
Espoir	238	1191.14	36	45	12	60
Progrès	37	1250.39	13	100	6	30
Quatre						
Total	462		58	37,66	20	100



Le coin des statistiques - Classification par trois						
Jeunes	Contingent	Lanterne rouge	Prix enlevés en fonction de la plus rapide lanterne rouge		Prix enlevés dans le « top 20 »	
			Nombre	Pourcentage	Nombre	Pourcentage
Collégiale						
Espoir	257	1034.17	44	51,16	11	55
Progrès	82	1182.20	28	100	9	45
Quatre						
Total	339		72	63,72	20	100



PETITE VITESSE : NOYON

- *Lâcher : 6h50*

Le lâcher montois

Le lâcher montois se compose de l'« Association Le Renouveau-Bierghes-Saintes » et du groupement des Quatre (D : Petit-Enghien) qui se cantonne bien souvent en petite vitesse.

Le Renouveau-Bierghes-Saintes » organise un général vieux et yearlings confondus, un général vieux et un général juniors. Des statistiques ne peuvent être établies qu'au niveau des trois doublages locaux (« La Collégiale (A) », « L'Espoir (B) » et « Le Progrès (C) »).

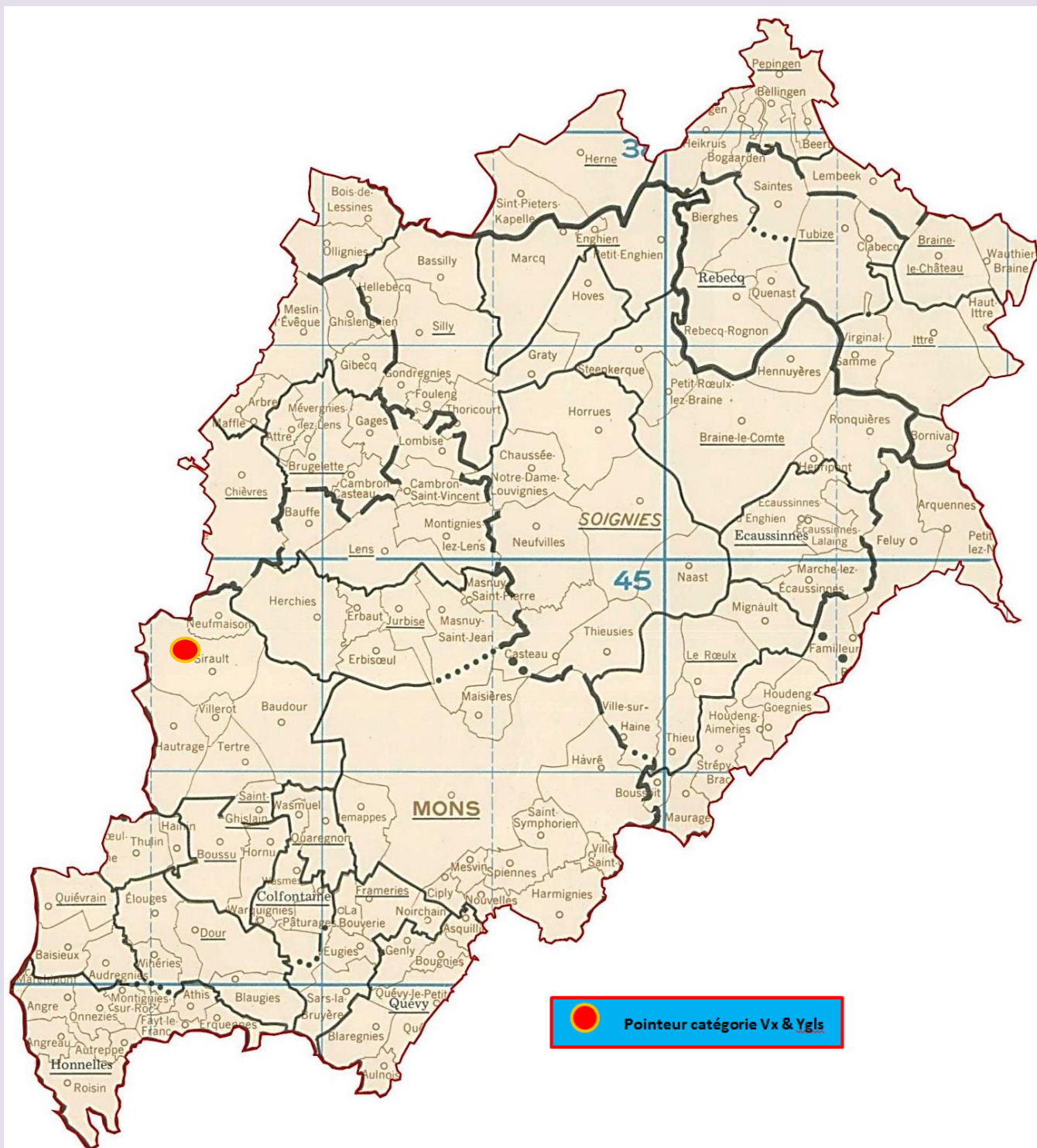
Dans les résultats publiés, pour faciliter leur compréhension, des annotations sont utilisées. La lettre V ou Y indique la catégorie du pigeon, le nombre qui la suit le total des engagés de l'amateur. Ce dernier est remplacé par un autre nombre en cas de récurrence dans les classements.

Une analyse sommaire :

- 770 jeunes sur Noyon, la rançon d'une saison éprouvante
- trois des quatre pointeurs locaux non repris dans le top
- un top propriété exclusive de L'Espoir
- les *Cirier-Ruelle, de Sirault*, pointeurs.



Localisation du pointeur



Jeunes : 770.

1 Cirier-Ruelle, Sirault (B-45), 117.061 km, 1339.55. 2 Vilain Michel, Dour (B-21), 106.801 km, 1330.57. 3 Cirier-Ruelle (2), 1330.42. 4 Cirier-Ruelle (3), 1330.16. 5 Capelle Marc, Baudour (B-26), 116.768 km, 1325.40. 6 Capelle Marc (2), 1325.14. 7 Capelle Marc (3), 1324.90. 8 Capelle Marc (4), 1324.15. 9 Capelle Marc (5), 1322.40. 10 Saudoyer Kevin, Tertre (B-102), 113.010 km, 1310.51. 11 Vaillant Logan, Boussu (B-18), 110.985 km, 1310.06. 12 Colsoule P/F, Baisieux (B-20), 103.668 km, 1310.04. 13 Saudoyer Kevin (2), 1309.75. 14 Saudoyer Kevin (3), 1309.50. 15 Duchesne Robert, Baudour (B-14), 116.715 km,

1309.44. 16 Vercaigne Marcel, Tertre (B-6), 114.589 km, 1305.11. 17 Cirier-Ruelle (4), 1303.98. 18 Demory Serge, Tertre (4), 114.907 km, 1302.31. 19 Mayeur Willy, Baudour (7), 116.161 km, 1301.52. 20 Descamps P & F, Wihéries (B-5), 104.271 km, 1299.05...

Pointeurs non repris dans le top :

29 Dramaix Georges, Jurbise (A-8), 120.975 km, 1288.57
 62 Wallez Alfred, Bierghes (C-2), 148.771 km, 1268.29
 105 Deboyer Joseph, Petit-Enghien (D-7), 146.972 km, 1240.09.

Le coin des statistiques - Classification par trois				
	Contingent	Lanterne rouge	Prix enlevés en fonction de la plus rapide lanterne rouge	
			Nombre	Pourcentage
Collégiale	215	988.36	3	4,17
Espoir	502	1137.95	74	44,05
Progrès	8	1241.63	3	100
Enghien	45	1121.95	0	0
Total	770		80	31,13

